

2017

**ΠΑΡΟΧΗ ΥΠΗΡΕΣΙΩΝ ΓΙΑ ΤΗΝ ΑΞΙΟΛΟΓΗΣΗ
ΚΑΤΑ ΤΗ ΔΙΑΡΚΕΙΑ ΤΗΣ ΥΛΟΠΟΙΗΣΗΣ ΤΟΥ ΕΠΙΧΕΙΡΗΣΙΑΚΟΥ ΠΡΟΓΡΑΜΜΑΤΟΣ
«ΑΝΤΑΓΩΝΙΣΤΙΚΟΤΗΤΑ ΚΑΙ ΔΕΙΦΟΡΟΣ ΑΝΑΠΤΥΞΗ»
ΚΑΙ ΤΟΥ ΕΠΙΧΕΙΡΗΣΙΑΚΟΥ ΠΡΟΓΡΑΜΜΑΤΟΣ
«ΑΠΑΣΧΟΛΗΣΗ, ΑΝΘΡΩΠΙΝΟΙ ΠΟΡΟΙ ΚΑΙ ΚΟΙΝΩΝΙΚΗ ΣΥΝΟΧΗ 2014-2020»**

ΠΑΡΑΔΟΤΕΟ Ε.4.Β.2

**ΈΚΘΕΣΗ ΑΞΙΟΛΟΓΗΣΗΣ 2017
ΕΠ «ΑΠΑΣΧΟΛΗΣΗ, ΑΝΘΡΩΠΙΝΟΙ ΠΟΡΟΙ ΚΑΙ
ΚΟΙΝΩΝΙΚΗ ΣΥΝΟΧΗ»**

30 Μαρτίου 2018

Ανάδοχος:

REMACO A.E. **ΕΤΑΜ** ο.ε.
ΣΥΜΒΟΥΛΟΙ ΕΠΙΧΕΙΡΗΣΕΩΝ ΚΑΙ ΑΝΑΠΤΥΞΗΣ εταιρεία συμβούλων



Ευρωπαϊκή Ένωση
Ευρωπαϊκά Διαρθρωτικά
και Επενδυτικά Ταμεία



Κυπριακή Δημοκρατία



Διαρθρωτικά Ταμεία
της Ευρωπαϊκής Ένωσης στην Κύπρο



Γενική Διεύθυνση
Ευρωπαϊκών Προγραμμάτων,
Συντονισμού και Ανάπτυξης

ΠΕΡΙΕΧΟΜΕΝΑ

ΕΠΙΤΕΛΙΚΗ ΣΥΝΟΨΗ.....	V
1. ΕΙΣΑΓΩΓΗ	1
1.1 ΣΚΟΠΟΣ ΚΑΙ ΣΤΟΧΟΙ ΤΟΥ ΠΑΡΑΔΟΤΕΟΥ	1
1.2 ΜΕΘΟΔΟΛΟΓΙΚΗ ΠΡΟΣΕΓΓΙΣΗ ΚΑΙ ΔΟΜΗ ΤΟΥ ΠΑΡΑΔΟΤΕΟΥ	3
2. ΣΥΝΟΠΤΙΚΗ ΠΑΡΟΥΣΙΑΣΗ ΤΟΥ ΕΠΙΧΕΙΡΗΣΙΑΚΟΥ ΠΡΟΓΡΑΜΜΑΤΟΣ	6
2.1 ΔΟΜΗ ΤΟΥ ΠΡΟΓΡΑΜΜΑΤΟΣ.....	6
2.2 ΠΡΟΫΠΟΛΟΓΙΣΜΟΣ ΚΑΙ ΚΑΤΑΝΟΜΗ ΠΟΡΩΝ	8
3. ΠΡΟΟΔΟΣ ΥΛΟΠΟΙΗΣΗΣ ΟΙΚΟΝΟΜΙΚΟΥ ΚΑΙ ΦΥΣΙΚΟΥ ΑΝΤΙΚΕΙΜΕΝΟΥ	15
3.1 ΕΠΙΣΚΟΠΗΣΗ ΤΗΣ ΠΡΟΟΔΟΥ ΥΛΟΠΟΙΗΣΗΣ ΜΕΧΡΙ 31/12/2017	15
3.2 ΠΡΟΟΔΟΣ ΥΛΟΠΟΙΗΣΗΣ ΑΝΑ ΑΞΟΝΑ ΠΡΟΤΕΡΑΙΟΤΗΤΑΣ	32
3.2.1 Άξονας Προτεραιότητας 1 «Βελτίωση των Προοπτικών Απασχόλησης του Ανθρώπινου Δυναμικού»	38
3.2.2 Άξονας Προτεραιότητας 2 «Ενίσχυση της απασχόλησης των νέων ηλικίας έως 29 ετών και διευκόλυνση της εισόδου τους στην αγορά εργασίας»	51
3.2.3 Άξονας Προτεραιότητας 3 «Καταπολέμηση της φτώχειας και του κοινωνικού αποκλεισμού»	67
3.2.4 Άξονας Προτεραιότητας 4 «Ανάπτυξη Δεξιοτήτων του Ανθρώπινου Δυναμικού και Βελτίωση της Αποτελεσματικότητας της Δημόσιας Διοίκησης»	81
3.2.5 Άξονας Προτεραιότητας 5 «Τεχνική Υποστήριξη Εφαρμογής ΕΚΤ».....	96
3.3 ΠΡΟΟΔΟΣ ΥΛΟΠΟΙΗΣΗΣ ΑΝΑ ΘΕΜΑΤΙΚΟ ΣΤΟΧΟ ΚΑΙ ΚΑΤΗΓΟΡΙΑ ΠΑΡΕΜΒΑΣΗΣ	97
3.3.1 Πρόοδος υλοποίησης ανά Θεματικό Στόχο	97
3.3.2 Πρόοδος υλοποίησης ανά Κατηγορία Παρέμβασης.....	111
3.4 ΣΥΜΠΕΡΑΣΜΑΤΑ/ΑΠΟΤΕΛΕΣΜΑΤΑ ΑΠΟ ΤΗΝ ΥΛΟΠΟΙΗΣΗ ΤΩΝ ΠΑΡΕΜΒΑΣΕΩΝ	115
4. ΑΞΙΟΛΟΓΗΣΗ ΑΠΟΤΕΛΕΣΜΑΤΙΚΟΤΗΤΑΣ ΚΑΙ ΑΠΟΔΟΤΙΚΟΤΗΤΑΣ	119
4.1 ΒΑΘΜΟΣ ΕΠΙΤΕΥΞΗΣ ΤΩΝ ΠΟΣΟΤΙΚΩΝ ΚΑΙ ΠΟΙΟΤΙΚΩΝ ΣΤΟΧΩΝ	119
4.1.1 Άξονας Προτεραιότητας 1 «Βελτίωση των Προοπτικών Απασχόλησης του Ανθρώπινου Δυναμικού»	119
4.1.2 Άξονας Προτεραιότητας 2 «Ενίσχυση της απασχόλησης των νέων ηλικίας έως 29 ετών και διευκόλυνση της εισόδου τους στην αγορά εργασίας»	122
4.1.3 Άξονας Προτεραιότητας 3 «Καταπολέμηση της φτώχειας και του κοινωνικού αποκλεισμού»	138
4.1.4 Άξονας Προτεραιότητας 4 «Ανάπτυξη Δεξιοτήτων του Ανθρώπινου Δυναμικού και Βελτίωση της Αποτελεσματικότητας της Δημόσιας Διοίκησης»	139
4.1.5 Άξονας Προτεραιότητας 5 «Τεχνική Υποστήριξη Εφαρμογής ΕΚΤ».....	147
4.2 ΕΚΤΙΜΗΣΕΙΣ ΑΝΑΦΟΡΙΚΑ ΜΕ ΤΗΝ ΠΡΟΟΔΟ ΥΛΟΠΟΙΗΣΗΣ ΤΟΥ ΠΛΑΙΣΙΟΥ ΕΠΙΔΟΣΗΣ.....	148
4.3 ΕΚΤΙΜΗΣΗ ΤΗΣ ΑΠΟΤΕΛΕΣΜΑΤΙΚΟΤΗΤΑΣ ΚΑΙ ΑΠΟΔΟΤΙΚΟΤΗΤΑΣ ΥΛΟΠΟΙΗΣΗΣ	156
4.3.1 Γενικά	156

4.3.2	Εκτίμηση της αποτελεσματικότητας και αποδοτικότητας σε επίπεδο Άξονα Προτεραιότητας	156
4.3.3	Εκτίμηση της αποτελεσματικότητας και αποδοτικότητας σε επίπεδο Θεματικών Στόχων	167
4.3.4	Εκτίμηση της αποτελεσματικότητας και αποδοτικότητας στο σύνολο του Επιχειρησιακού Προγράμματος.....	170
4.4	ΕΚΤΙΜΗΣΗ ΤΗΣ ΠΡΟΟΔΟΥ ΥΛΟΠΟΙΗΣΗΣ ΜΕΧΡΙ ΤΟ ΤΕΛΟΣ ΤΗΣ ΠΡΟΓΡΑΜΜΑΤΙΚΗΣ ΠΕΡΙΟΔΟΥ - ΑΠΟΤΙΜΗΣΗ ΤΗΣ ΔΥΝΑΤΟΤΗΤΑΣ ΕΠΙΤΕΥΞΗΣ ΤΩΝ ΣΤΟΧΩΝ ΤΟΥ ΣΕ ΣΧΕΣΗ ΜΕ ΤΟΥΣ ΠΟΡΟΥΣ ΠΟΥ ΕΧΟΥΝ ΔΙΑΤΕΘΕΙ ΜΕΧΡΙ ΣΗΜΕΡΑ – ΠΡΟΤΕΙΝΟΜΕΝΕΣ ΔΙΟΡΘΩΤΙΚΕΣ ΠΑΡΕΜΒΑΣΕΙΣ .	172
4.5	ΠΙΘΑΝΕΣ ΤΡΟΠΟΠΟΙΗΣΕΙΣ ΣΤΗΝ ΑΡΧΙΚΗ ΚΑΤΑΝΟΜΗ ΤΩΝ ΠΟΡΩΝ ΚΑΙ ΕΠΙΠΤΩΣΕΙΣ ΣΤΗΝ ΕΠΙΤΕΥΞΗ ΤΩΝ ΣΤΟΧΩΝ ΣΕ ΟΡΟΥΣ ΑΠΟΔΟΤΙΚΟΤΗΤΑΣ	176
5.	ΣΥΜΠΕΡΑΣΜΑΤΑ - ΠΡΟΤΑΣΕΙΣ.....	178

ΠΙΝΑΚΕΣ

ΠΙΝΑΚΑΣ 1: Θεματικοί και Ειδικοί Στόχοι Επιχειρησιακού Προγράμματος	7
ΠΙΝΑΚΑΣ 2: Κατανομή πόρων του Ε.Π. ανά Άξονα Προτεραιότητας και Ταμείο	9
ΠΙΝΑΚΑΣ 3: Κατανομή Πόρων του Ε.Π. ανά Άξονα Προτεραιότητας και Θεματικό Στόχο	11
ΠΙΝΑΚΑΣ 4: Κατανομή Πόρων του Ε.Π. ανά Τομέα Παρέμβασης και Άξονα Προτεραιότητας	13
ΠΙΝΑΚΑΣ 5: Ενεργοποιημένες δράσεις του Ε.Π. έως τις 31/12/2017 (βάσει στοιχείων ΟΠΣ)	17
ΠΙΝΑΚΑΣ 6: Ενεργοποιημένες δράσεις του Ε.Π. έως 31/12/2017 (βάσει στοιχείων μη καταχωρημένων στο ΟΠΣ)	21
ΠΙΝΑΚΑΣ 7: Ενεργοποιημένες δράσεις μετά τις 31/12/2017 (βάσει στοιχείων ΟΠΣ)	23
ΠΙΝΑΚΑΣ 8: Προγραμματιζόμενες δράσεις	25
ΠΙΝΑΚΑΣ 9: Συνολική πορεία υλοποίησης του Ε.Π. «Απασχόληση, Ανθρώπινοι Πόροι και Κοινωνική Συνοχή» έως 31/12/2017	27
ΠΙΝΑΚΑΣ 10: Συνολική πορεία υλοποίησης του Ε.Π. «Απασχόληση, Ανθρώπινοι Πόροι και Κοινωνική Συνοχή» μετά τις 31/12/2017 (προβλέψεις)	30
ΠΙΝΑΚΑΣ 11: Χρηματοοικονομική πορεία υλοποίησης του Ε.Π. ανά Α.Π. έως 31/12/2017 (βάσει στοιχείων καταχωρημένων στο ΟΠΣ)	33
ΠΙΝΑΚΑΣ 12: Χρηματοοικονομική πορεία υλοποίησης του Άξονα Προτεραιότητας 1 έως 31/12/2017 (βάσει στοιχείων καταχωρημένων στο ΟΠΣ)	39
ΠΙΝΑΚΑΣ 13: Ενεργοποιημένες Επενδυτικές Προτεραιότητες και Ειδικοί Στόχοι στον Άξονα Προτεραιότητας 1 έως 31/12/2017 (βάσει στοιχείων καταχωρημένων στο ΟΠΣ)	41
ΠΙΝΑΚΑΣ 14: Χρηματοοικονομική πορεία υλοποίησης του Άξονα Προτεραιότητας 2 έως 31/12/2017 (βάσει στοιχείων καταχωρημένων στο ΟΠΣ)	53
ΠΙΝΑΚΑΣ 15: Ενεργοποιημένες Επενδυτικές Προτεραιότητες και Ειδικοί Στόχοι στον Άξονα Προτεραιότητας 2 έως 31/12/2017 (βάσει στοιχείων καταχωρημένων στο ΟΠΣ)	55
ΠΙΝΑΚΑΣ 16: Ενεργοποιημένα Σχέδια Χορηγιών στον Ειδικό Στόχο 8.2.1 (ΠΑΝ) έως 31/12/2017 (βάσει στοιχείων μη καταχωρημένων στο ΟΠΣ)	60
ΠΙΝΑΚΑΣ 17: Ενεργοποιημένες δράσεις στον Ειδικό Στόχο 8.2.1 (ΠΑΝ) μετά τις 31/12/2017	63
ΠΙΝΑΚΑΣ 18: Χρηματοοικονομική πορεία υλοποίησης του Άξονα Προτεραιότητας 3 έως 31/12/2017 (βάσει στοιχείων καταχωρημένων στο ΟΠΣ)	69
ΠΙΝΑΚΑΣ 19: Ενεργοποιημένες Επενδυτικές Προτεραιότητες και Ειδικοί Στόχοι στον Άξονα Προτεραιότητας 2 έως 31/12/2017 (βάσει στοιχείων καταχωρημένων στο ΟΠΣ)	71
ΠΙΝΑΚΑΣ 20: Ενεργοποιημένα Σχέδια Χορηγιών στον Ειδικό Στόχο 9.1.1 έως 31/12/2017 (βάσει στοιχείων μη καταχωρημένων στο ΟΠΣ)	75
ΠΙΝΑΚΑΣ 21: Προγραμματιζόμενα Έργα στον Ειδικό Στόχο 9.3.2 μετά τις 31/12/2017	80
ΠΙΝΑΚΑΣ 22: Χρηματοοικονομική πορεία υλοποίησης του Άξονα Προτεραιότητας 4 έως 31/12/2017 (βάσει στοιχείων καταχωρημένων στο ΟΠΣ)	83
ΠΙΝΑΚΑΣ 23: Ενεργοποιημένες Επενδυτικές Προτεραιότητες και Ειδικοί Στόχοι στον Άξονα Προτεραιότητας 4 έως 31/12/2017 (βάσει στοιχείων καταχωρημένων στο ΟΠΣ)	85
ΠΙΝΑΚΑΣ 24: Χρηματοοικονομική πορεία υλοποίησης του Επιχειρησιακού Προγράμματος ανά Θεματικό Στόχο έως 31/12/2017	100

ΠΙΝΑΚΑΣ 25: Πρόοδος του Θ.Σ.8 «Πρώθηση της βιώσιμης και ποιοτικής απασχόλησης και υποστήριξης της κινητικότητας των εργαζομένων» έως τις 31/12/2017	103
ΠΙΝΑΚΑΣ 26: Πρόοδος του Θ.Σ.9 «Πρώθηση της Κοινωνικής Ένταξης και καταπολέμησης της Φτώχειας και των διακρίσεων» έως τις 31/12/2017.....	108
ΠΙΝΑΚΑΣ 27: Πρόοδος του Θ.Σ.10 «Επένδυση στην εκπαίδευση, κατάρτιση και επαγγελματική κατάρτιση για την απόκτηση δεξιοτήτων και τη διά βίου μάθηση» έως τις 31/12/2017.....	109
ΠΙΝΑΚΑΣ 28: Πρόοδος του Θ.Σ.11 «Ενίσχυση της θεσμικής ικανότητας των δημόσιων αρχών και των ενδιαφερομένων φορέων και της αποτελεσματικής δημόσιας διοίκησης» έως τις 31/12/2017	110
ΠΙΝΑΚΑΣ 29: Ενεργοποιημένες Κατηγορίες Παρέμβασης ανά Άξονα Προτεραιότητας έως τις 31/12/2017	112
ΠΙΝΑΚΑΣ 30: Πρόοδος δεικτών εκροών / αποτελέσματος στην Επενδυτική Προτεραιότητα 8.7 / Ειδικός Στόχος 8.7.1	121
ΠΙΝΑΚΑΣ 31: Πρόοδος δεικτών εκροών / αποτελέσματος στην Επενδυτική Προτεραιότητα 8.2 / Ειδικός Στόχος 8.2.1	124
ΠΙΝΑΚΑΣ 32: Πρόοδος δεικτών εκροών / αποτελέσματος στην Επενδυτική Προτεραιότητα 8.2 / Ειδικός Στόχος 8.2.2	136
ΠΙΝΑΚΑΣ 33: Πρόοδος δεικτών εκροών / αποτελέσματος στην Επενδυτική Προτεραιότητα 10.3 / Ειδικός Στόχος 10.3.1	141
ΠΙΝΑΚΑΣ 34: Πρόοδος δεικτών εκροών / αποτελέσματος στην Επενδυτική Προτεραιότητα 10.4 / Ειδικός Στόχος 10.4.2	143
ΠΙΝΑΚΑΣ 35: Πρόοδος δεικτών εκροών / αποτελέσματος στην Επενδυτική Προτεραιότητα 11.1 / Ειδικός Στόχος 11.1.2	145
ΠΙΝΑΚΑΣ 36: Η πρόοδος του Πλαισίου Επιδόσεων του Ε.Π. «Απασχόληση, Ανθρώπινοι Πόροι και Κοινωνική Συνοχή» έως τις 31/12/2017 (βάσει των ενταγμένων δράσεων).....	149
ΠΙΝΑΚΑΣ 37: Εκτίμηση αποτελεσματικότητας και αποδοτικότητας για τον Άξονα Προτεραιότητας 1 ...	159
ΠΙΝΑΚΑΣ 38: Εκτίμηση αποτελεσματικότητας και αποδοτικότητας για τον Άξονα Προτεραιότητας 2 ...	160
ΠΙΝΑΚΑΣ 39: Εκτίμηση αποτελεσματικότητας και αποδοτικότητας για τον Άξονα Προτεραιότητας 4 ...	162
ΠΙΝΑΚΑΣ 40: Εκτίμηση αποτελεσματικότητας και αποδοτικότητας για το σύνολο των Αξόνων του Προγράμματος	164
ΠΙΝΑΚΑΣ 41: Εκτίμηση αποτελεσματικότητας και αποδοτικότητας για το σύνολο των Θεματικών Στόχων του Προγράμματος.....	168
ΠΙΝΑΚΑΣ 42: Εκτίμηση αποτελεσματικότητας και αποδοτικότητας για το Ε.Π. ΑΑΠΚΣ	171
ΠΙΝΑΚΑΣ 43: Στόχος απορρόφησης Ευρωπαϊκού Κοινωνικού Ταμείου για τα έτη 2018 και 2019	173
ΠΙΝΑΚΑΣ 44: Στόχος απορρόφησης Πρωτοβουλίας για την Απασχόληση των Νέων για τα έτη 2018 και 2019.....	174

ΕΠΙΤΕΛΙΚΗ ΣΥΝΟΨΗ

Κατά την πρώτη τριετία που μεσολάβησε από την έγκριση του Προγράμματος (25/02/2015) έως την ημερομηνία αναφοράς της παρούσας έκθεσης (31/12/2017) είχε ενεργοποιηθεί, βάσει των προσκλήσεων που έχουν καταχωρηθεί στο ΟΠΣ, το **67,4%** του συνολικού προϋπολογισμού του Προγράμματος, ποσοστό που κρίνεται αρκετά ικανοποιητικό, με δεδομένο ότι η πρώτη αυτή περίοδος ήταν σε μεγάλο βαθμό περίοδος προετοιμασίας του διοικητικού, νομοθετικού και τεχνικού πλαισίου για την υλοποίηση του Προγράμματος, καθώς και προσαρμογής των φορέων και των δικαιούχων στη νέα προγραμματική περίοδο.

Συνολικά λοιπόν κατά το διάστημα αυτό έχουν εκδοθεί και καταχωρηθεί στο ΟΠΣ **22 Προσκλήσεις**, συνολικού π/υ **€117,2 εκατ.**, σε όλους τους Άξονες Προτεραιότητας του Προγράμματος.

Αν συνυπολογιστούν και 13 ακόμα προσκλήσεις συνολικού π/υ €38,1 εκατ. που έχουν ενεργοποιηθεί αλλά δεν είχαν καταχωρηθεί στο ΟΠΣ μέχρι την ημερομηνία αναφοράς, τότε το ποσοστό ενεργοποίησης του Προγράμματος ανέρχεται στο **89,3%**.

Με βάση τις πράξεις που έχουν εγκριθεί και καταχωρηθεί στο ΟΠΣ μέχρι το τέλος του 2017, οι εγκεκριμένες (και επιλέξιμες) δημόσιες δαπάνες ανέρχονται στο ποσό των €36,1 εκατ. δηλαδή σχεδόν στο **21%** του π/υ του Προγράμματος. Ακολούθως, οι Νομικές Δεσμεύσεις αγγίζουν τα **€14,8 εκατ.**, ενώ οι πιστοποιημένες δαπάνες σχεδόν τα **€13 εκατ.**, ήτοι μόλις το **7,5%** του συνολικού π/υ του Προγράμματος.

Ωστόσο, καταγράφονται και πραγματοποιημένες δαπάνες ύψους περίπου €23,6 εκατ., οι οποίες δεν έχουν ακόμα πιστοποιηθεί. Πρόκειται για δαπάνες που προέρχονται από την υλοποίηση δράσεων που ενεργοποιήθηκαν μέσω πρόσκλησης πριν τις 31/12/2017 αλλά και από κάποιες δράσεις που ενεργοποιήθηκαν στις αρχές του 2018.

Αν στα παραπάνω δεδομένα συνυπολογιστεί και ένα ποσό της τάξης των **€24 εκατ.** περίπου που αντιστοιχεί σε προσκλήσεις δράσεων που δημοσιεύτηκαν μετά τις 31/12/2017 και αφορούν σε

έργα που πρόκειται εντός του 2018 να ενταχθούν στο Πρόγραμμα, τότε το ποσοστό ενεργοποίησης του Προγράμματος σύντομα θα αγγίξει το **103%**. Παράλληλα δε, σχεδιάζεται και η ενεργοποίηση τεσσάρων (4) ακόμα δράσεων συνολικού π/υ €19,9 εκατ., γεγονός που τεκμηριώνει τη σημαντική δυναμική που έχει αποκτήσει το Πρόγραμμα.

Σε επίπεδο **Αξόνων Προτεραιότητας**, η μεγαλύτερη ενεργοποίηση καταγράφεται στον Α.Π.4 (σχεδόν 110%) και ακολουθούν οι Α.Π.5, Α.Π.1, Α.Π.3 και Α.Π.2 (100%, 69%, 50% και 46,1% αντίστοιχα). Η εικόνα αυτή ωστόσο δεν είναι πλήρως αντιπροσωπευτική, καθώς στους Α.Π.2 και 3 έχουν ενεργοποιηθεί δράσεις (Σχέδια Χορηγιών) συνολικού ύψους €38,1 εκατ., τα οποία δεν έχουν ακόμα καταχωρηθεί στο ΟΠΣ.

Σε ότι αφορά τους **Θεματικούς Στόχους**, οι Θ.Σ.10 και 11 έχουν ενεργοποιηθεί σε ποσοστό που ξεπερνά το 100% και ακολουθούν ο Θ.Σ.8 και Θ.Σ.9 (58% και 50% αντίστοιχα). Ωστόσο, θα πρέπει να σημειωθεί ότι η χρηματοδοτική βαρύτητα είναι αντιστρόφως ανάλογη, με τους Θ.Σ.8 και Θ.Σ.9 να συγκεντρώνουν το μεγαλύτερο ποσοστό του π/υ του Προγράμματος.

Με όρους **συνολικής εγκεκριμένης (επιλέξιμης) δημόσιας δαπάνης**, το προβάδισμα ανήκει στους Α.Π.4 και Α.Π.2 (53% και 30% του συνολικού π/υ του Ε.Π., αντίστοιχα), ενώ με όρους πιστοποιημένων δαπανών στον Α.Π.2 (25,6% του συνολικού π/υ του Ε.Π.).

Συμπερασματικά, έως το πρώτο τρίμηνο του 2018, το μοναδικό σκέλος του Επιχειρησιακού Προγράμματος που παραμένει μη ενεργοποιημένο είναι στον Α.Π.3 ο Ειδικός Στόχος 9.5.1: Δημιουργία κοινωνικών επιχειρήσεων και ανάπτυξη κοινωνικής επιχειρηματικότητας για την ένταξη στην αγορά εργασίας ανέργων, περιλαμβανομένων ατόμων ευπαθών κοινωνικών ομάδων και στον Α.Π.4 ο Ειδικός Στόχος 11.2.1: Αναβάθμιση της ικανότητας των κοινωνικών εταίρων για ορθή συμμετοχή και παρακολούθηση συγχρηματοδοτούμενων Προγραμμάτων.

Η πορεία υλοποίησης του Προγράμματος και η καθυστέρηση σε ότι αφορά το **ρυθμό απορρόφησης** των διαθέσιμων πόρων αποτυπώνεται και στους οικονομικούς δείκτες του **Πλαισίου Επίδοσης**, όπου οι ενδιάμεσες τιμές στόχοι για το έτος ορόσημο (2018) δεν αφήνουν κανένα περιθώριο εφησυχασμού. Με εξαίρεση τον οικονομικό δείκτη F2 ΕΚΤ που

παρακολουθεί τις πιστοποιημένες δαπάνες του Ε.Σ.8.2.2 και ο οποίος έχει ήδη υλοποιηθεί σε ποσοστό 100%, οι υπόλοιποι οικονομικοί δείκτες παρουσιάζουν εξαιρετικά χαμηλά ή και μηδενικά (στην περίπτωση των Α.Π. 3 και 4) ποσοστά επίδοσης. Ανάλογη είναι η εικόνα και στο σκέλος των εκρών, με τους περισσότερους δείκτες να έχουν μηδενική τιμή υλοποίησης, λόγω της καθυστέρησης σε ότι αφορά την ένταξη των δράσεων εκείνων (έργων και σχεδίων) που τους υποστηρίζουν. Ωστόσο, δεν διαφαίνεται ιδιαίτερος κίνδυνος, καθώς κάποιες από αυτές τις δράσεις υλοποιούνται ήδη με αρκετά ικανοποιητική πρόοδο, η οποία θα αποτυπωθεί και στο πλαίσιο επίδοσης όταν αυτές εγκριθούν και ενσωματωθούν στο ΟΠΣ. Εξαιρέση αποτελούν μονάχα τα υπό ένταξη έργα που υλοποιούνται στο πλαίσιο του Α.Π.4, τα οποία βρίσκονται ακόμα σε προπαρασκευαστικό στάδιο.

Τέλος, η χρηματοδοτική βαρύτητα των ενταγμένων έργων σε συνδυασμό με τη φυσική και οικονομική πρόοδο που έχουν σημειώσει, καθορίζουν συνολικά την **αποτελεσματικότητα** του Προγράμματος στο «**0,3746**» και την **αποδοτικότητα** στο «**1,06**».

1. ΕΙΣΑΓΩΓΗ

1.1 ΣΚΟΠΟΣ ΚΑΙ ΣΤΟΧΟΙ ΤΟΥ ΠΑΡΑΔΟΤΕΟΥ

Η παρούσα Έκθεση αποτελεί το Παραδοτέο Ε.4.Β.2 «Έκθεση Αξιολόγησης 2017 Ε.Π. «Απασχόληση, Ανθρώπινοι Πόροι και Κοινωνική Συνοχή» του Έργου «Παροχή Υπηρεσιών για την Αξιολόγηση κατά τη διάρκεια υλοποίησης του Ε.Π. “Ανταγωνιστικότητα και Αειφόρος Ανάπτυξη” και του Ε.Π. “Απασχόληση, Ανθρώπινοι Πόροι και Κοινωνική Συνοχή”», το οποίο εκπονείται από την Ένωση Εταιρειών REMACO Α.Ε. – ETAM Α.Ε., με βάση την από 14 Φεβρουαρίου 2017 σχετική σύμβαση που υπογράφηκε με την Αναθέτουσα Αρχή «Γενική Διεύθυνση Ευρωπαϊκών Προγραμμάτων, Συντονισμού και Ανάπτυξης (ΓΔ ΕΠΣΑ)» της Κυπριακής Δημοκρατίας.

Η Έκθεση παρουσιάζει διεξοδικά την πρόοδο υλοποίησης του **φυσικού και οικονομικού αντικειμένου** και εκτιμά την **αποτελεσματικότητα** και **αποδοτικότητα**, την επίτευξη των ποσοτικών και ποιοτικών **στόχων** και ειδικότερα την πρόοδο αναφορικά με το **Πλαίσιο Επίδοσης**. Πιο αναλυτικά, μετά από μία σύντομη παρουσίαση της δομής και των πόρων του Προγράμματος (βλ. Κεφάλαιο 2), στο Κεφάλαιο 3 περιγράφεται η πρόοδος υλοποίησης ανά Άξονα Προτεραιότητας, Θεματικό Στόχο και Κατηγορία Παρέμβασης. Το Κεφάλαιο 4 πραγματεύεται το βαθμό επίτευξης των στόχων, υπό το πρίσμα των δεικτών εκροών/αποτελέσματος και του Πλαισίου Επίδοσης, για να καταλήξει σε μια συνολική αποτίμηση του επιπέδου αποτελεσματικότητας και αποδοτικότητας του Προγράμματος έως τις 31/12/2017. Η Έκθεση ολοκληρώνεται με τη σύνοψη των συμπερασμάτων της αξιολόγησης και τη διατύπωση προτάσεων για την περαιτέρω βελτίωση των επιδόσεων του Προγράμματος, ενόψει της επόμενης χρονιάς (2018) που κρίνεται ιδιαίτερα κρίσιμη, λόγω τόσο της αξιολόγησης των ενδιάμεσων τιμών στόχων του Πλαισίου Επίδοσης, όσο και της εφαρμογής του Κανόνα Αποδέσμευσης (v+3).

Η Έκθεση λαμβάνει βεβαίως υπόψη την **αναθεώρηση** του Προγράμματος και τις προγραμματικές και χρηματοοικονομικές μεταβολές που περιείχε. Σχετικά αναφέρεται ότι δυνάμει της Εκτελεστικής Απόφασης της 18^{ης} Δεκεμβρίου 2017, τροποποιήθηκε η εκτελεστική απόφαση έγκρισης στοιχείων του Προγράμματος [Ε(2015) 1289]. Στις 20 Οκτωβρίου 2017 είχε προηγηθεί η σχετική αίτηση αποτελούμενη κατεχοχόν από την εγγραφή πρόσθετου ποσού της τάξης των

3.455.209 ευρώ βάσει της τεχνικής προσαρμογής που προβλέπει ο Καν. 1303/2013. Η εν λόγω τροποποίηση περιλαμβάνει, επίσης, την προσθήκη ενός επιπλέον ποσού της τάξης των 6.564.692 ευρώ από το ειδικό κονδύλιο για την ΠΑΝ, λόγω της προς τα πάνω αναθεώρησης των πόρων της. Άλλες σημαντικές μεταβολές στο Πρόγραμμα σχετίζονται πρώτον με εσωτερικές μεταφορές πιστώσεων εντός και μεταξύ των Επενδυτικών Προτεραιοτήτων και από τον Θεματικό Στόχο 8 στον 9, και δεύτερον με την τροποποίηση των δεικτών. Οι συνολικές ενωσιακές πιστώσεις για το Πρόγραμμα διαμορφώθηκαν στα 150.580.889 ευρώ, σχηματιζόμενες από 132.444.096 ευρώ του ΕΚΤ και 18.136.793 ευρώ της ΠΑΝ.

1.2 ΜΕΘΟΔΟΛΟΓΙΚΗ ΠΡΟΣΕΓΓΙΣΗ ΚΑΙ ΔΟΜΗ ΤΟΥ ΠΑΡΑΔΟΤΕΟΥ

Η παρούσα Έκθεση Αξιολόγησης εξετάζει την αποτελεσματικότητα και αποδοτικότητα της υλοποίησης του Προγράμματος με ημερομηνία αναφοράς την 31/12/2017.

Η μεθοδολογική προσέγγιση που ακολούθησε ο Σύμβουλος για την προετοιμασία και σύνταξη της παρούσας Έκθεσης βασίστηκε σε δραστηριότητες, οι οποίες αφορούν τις παρακάτω φάσεις:

- Φάση Α:** Σχεδιασμός της Αξιολόγησης
- Φάση Β:** Συλλογή και ανάλυση στοιχείων
- Φάση Γ:** Εκτέλεση της Αξιολόγησης
- Φάση Δ:** Διατύπωση και επικύρωση Συμπερασμάτων.

Στο πλαίσιο των δραστηριοτήτων της **Φάσης Α'** ο Σύμβουλος αποδελτίωσε τις απαιτήσεις που προκύπτουν από τις κανονιστικές διατάξεις του Ευρωπαϊκού πλαισίου αξιολόγησης των ΕΠ και του ΣΕΣ, τις προβλέψεις του εγκεκριμένου Σχεδίου Αξιολόγησης για το ΕΠ «Απασχόληση, Ανθρώπινοι Πόροι και Κοινωνική Συνοχή», καθώς και των ειδικών κατευθύνσεων/οδηγιών της Ευρωπαϊκής Επιτροπής σχετικά με την παρακολούθηση και αξιολόγηση των Επιχειρησιακών Προγραμμάτων της τρέχουσας προγραμματικής περιόδου. Επίσης στο πλαίσιο των απαραίτητων προπαρασκευαστικών ενεργειών, ο Σύμβουλος συνεργάστηκε στενά και εκ του σύνεγγυς με τη Διαχειριστική Αρχή προκειμένου:

- να εξασφαλιστεί η πρόσβαση στα απαραίτητα στοιχεία πληροφόρησης που σχετίζονται με την πορεία υλοποίησης του Προγράμματος,
- να συμφωνηθούν τα μεθοδολογικά εργαλεία και η προσέγγιση ανάλυσης των στοιχείων,
- να σχεδιάσουν την από κοινού αντιμετώπιση των περιορισμών που σχετίζονται με την συγκέντρωση στοιχείων ΕΦΔ ή/και Δικαιούχων που δεν είναι διαθέσιμα στο ΟΠΣ με τρόπο άμεσο και αποτελεσματικό.

Κατά τη **Φάση Β'** οι δραστηριότητες του Συμβούλου επικεντρώθηκαν στη συλλογή και ανάλυση των απαιτούμενων στοιχείων-δεδομένων. Καθώς ο αριθμός των ενταγμένων έργων είναι μικρός, εργαλεία συγκέντρωσης και ανάλυσης στοιχείων όπως η διενέργεια έρευνας πεδίου δεν βρίσκουν ακόμα εφαρμογή. Ως εκ τούτου, ο Σύμβουλος αξιοποίησε εκείνες τις μεθόδους που

κρίνονται καταλληλότερες για την εξαγωγή αξιόπιστων και χρήσιμων συμπερασμάτων σε σχέση με την τρέχουσα φάση υλοποίησης του Προγράμματος όπως:

- η διενέργεια επαφών και συνεντεύξεων με αρμόδια στελέχη της ΓΔ ΕΠΣΑ, υπεύθυνων για τον Προγραμματισμό, τη διαχείριση, την εφαρμογή και τον έλεγχο των δράσεων του Ε.Π.,
- η συλλογή και επεξεργασία στοιχείων που παράγονται από το ΟΠΣ σχετικά με την πορεία υλοποίησης των παρεμβάσεων του Ε.Π.,
- η συλλογή πρόσθετης ποιοτικής και ποσοτικής πληροφόρησης που τεκμηριώνει την πρόοδο υλοποίησης του φυσικού και οικονομικού αντικειμένου και
- η αξιοποίηση προγραμματικών εγγράφων σχετικών με τις εθνικές και τομεακές στρατηγικές που εκτελούνται στην Κυπριακή Δημοκρατία, υφιστάμενων αξιολογήσεων του Προγράμματος, εγκυκλίων και οδηγιών που έχουν εκδοθεί από τη ΓΔ ΕΠΣΑ καθώς και κατευθυντήριων γραμμών και οδηγιών της Ε.Ε. σχετικά με την παρακολούθηση και αξιολόγηση των Ε.Π.

Στη **Φάση Γ'** ο Σύμβουλος επικεντρώθηκε σε εκείνες τις δραστηριότητες που αποτελούν τον πυρήνα της αξιολόγησης και αφορούν την αξιοποίηση και ανάλυση των στοιχείων που συγκεντρώθηκαν σε σχέση με:

- ⊗ το βαθμό εκτίμησης της αποτελεσματικότητας και αποδοτικότητας από τη μέχρι την 31/12/2017 υλοποίηση του Προγράμματος,
- ⊗ το βαθμό επίτευξης των στόχων εισροών, εκροών, αποτελεσμάτων και επιπτώσεων των παρεμβάσεων,
- ⊗ τις τυχόν αποκλίσεις που εντοπίζονται από τους αρχικούς ποιοτικούς και ποσοτικούς στόχους και τις βασικές αιτίες τους και
- ⊗ τις διορθωτικές παρεμβάσεις που προτείνονται σε σχέση με εκείνους τους στόχους που παρουσιάζουν σημαντικές αποκλίσεις και ενδέχεται να δυσχεράνουν την ομαλή υλοποίηση του Προγράμματος.

Σε αυτό το πλαίσιο, ο Σύμβουλος ανέπτυξε τις εργασίες του σχετικά με την αξιολόγηση επίδοσης του Προγράμματος σε τρία επίπεδα:

1. ως προς τις εντάξεις έργων / σχεδίων χορηγιών,

2. ως προς τους ποσοτικούς φυσικούς δείκτες / στόχους εξετάζοντας την πρόοδο του φυσικού αντικειμένου,
3. ως προς τους ποσοτικούς χρηματοδοτικούς δείκτες / στόχους, εξετάζοντας την πρόοδο του οικονομικού αντικειμένου (Προσκλήσεις, Εντάξεις Έργων, Νομικές Δεσμεύσεις, Οικονομικό Αντικείμενο εκτελεσθέντος φυσικού αντικειμένου, Δηλωθείσες και Πιστοποιηθείσες δαπάνες).

Τέλος, στη **Φάση Δ'** ο Σύμβουλος προέβηκε σε συνθετική αξιολόγηση της ανάλυσης που έγινε στη Φάση Γ', στον εντοπισμό βασικών ζητημάτων για τα οποία απαιτούνται συστάσεις και στη διατύπωση συμπερασμάτων και προτάσεων σχετικά με την πορεία υλοποίησης του Προγράμματος και τη μελλοντική πρόδοό του.

2. ΣΥΝΟΠΤΙΚΗ ΠΑΡΟΥΣΙΑΣΗ ΤΟΥ ΕΠΙΧΕΙΡΗΣΙΑΚΟΥ ΠΡΟΓΡΑΜΜΑΤΟΣ

2.1 ΔΟΜΗ ΤΟΥ ΠΡΟΓΡΑΜΜΑΤΟΣ

Το Επιχειρησιακό Πρόγραμμα «Απασχόληση, Ανθρώπινοι Πόροι και Κοινωνική Συνοχή» αποτελεί ένα πολυετές αναπτυξιακό πρόγραμμα, στο οποίο αναλύεται η αναπτυξιακή στρατηγική της Κύπρου, μέσω της οποίας θα αξιοποιηθούν οι πόροι του Ευρωπαϊκού Κοινωνικού Ταμείου (ΕΚΤ) στο πλαίσιο του στόχου «Επένδυση στην Ανάπτυξη και την Απασχόληση» κατά την περίοδο 2014-2020. Επιπρόσθετα, περιλαμβάνεται η στρατηγική για την αξιοποίηση των πόρων που εξασφαλίστηκαν στο πλαίσιο της Πρωτοβουλίας για την Απασχόληση των Νέων (ΠΑΝ).

Η διάρθρωση του Προγράμματος βασίζεται στις πρόνοιες του Άρθρου 27 του Κανονισμού (ΕΕ) αριθ. 1303/2013, καθώς και του Εκτελεστικού Κανονισμού (ΕΕ) αριθ.288/2014.

Βάσει της δομής και του περιεχομένου του Προγράμματος, η στρατηγική επικεντρώνεται στην κάλυψη των σχετικών αναπτυξιακών αναγκών, αλλά και της ευρύτερης εθνικής αναπτυξιακής στρατηγικής. Ειδικότερα, η στρατηγική εστιάζει στην επίτευξη τεσσάρων βασικών στόχων:

- ☞ στη βελτίωση των προοπτικών απασχόλησης του εργατικού δυναμικού, με έμφαση σε ευπαθείς ομάδες πληθυσμού,
- ☞ στην καταπολέμηση της φτώχειας και την κοινωνική ενσωμάτωση, με έμφαση σε ομάδες υψηλού κινδύνου φτώχειας και κοινωνικού αποκλεισμού,
- ☞ στη βελτίωση του εκπαιδευτικού συστήματος, ιδιαίτερα στην κατεύθυνση διασύνδεσης με τις ανάγκες της αγοράς εργασίας και την αντιστοίχιση δεξιοτήτων,
- ☞ στη βελτίωση της αποτελεσματικότητας της δημόσιας διοίκησης.

Πιο συγκεκριμένα, για τον τομέα της απασχόλησης, η επίτευξη των στόχων αναφέρεται στη μείωση της ανεργίας, στην αύξηση της απασχόλησης, στην ισότιμη πρόσβαση στην αγορά εργασίας για όλους, καθώς και στη δημιουργία νέων βιώσιμων θέσεων εργασίας με έμφαση σε τομείς που η χώρα έχει ανταγωνιστικό πλεονέκτημα ή έχουν υψηλή προστιθέμενη αξία (τουρισμός, ενέργεια, ΤΠΕ, πράσινη και γαλάζια οικονομία).

Παράλληλα, το Πρόγραμμα επιδιώκει να συμβάλει στην επίτευξη των εθνικών στόχων που περιλαμβάνονται στο Εθνικό Μεταρρυθμιστικό Πρόγραμμα για τη Στρατηγική «Ευρώπη 2020» για την απασχόληση και τη μείωση της φτώχειας και του κοινωνικού αποκλεισμού.

Η Στρατηγική του Προγράμματος υλοποιείται μέσω τεσσάρων Αξόνων Προτεραιότητας, οι οποίοι εντάσσονται στο πλαίσιο της στρατηγικής της **2ης Προτεραιότητας Χρηματοδότησης της ΣΕΣ «Αναβάθμιση Ανθρώπινου Δυναμικού, Προώθηση της Απασχόλησης και Κοινωνική Συνοχή»**, και υποστηρίζουν αντίστοιχους Θεματικούς Στόχους της Στρατηγικής «Ευρώπη 2020» ως εξής:

ΠΙΝΑΚΑΣ 1: Θεματικοί και Ειδικοί Στόχοι Επιχειρησιακού Προγράμματος

Θεματικός Στόχος	Άξονας Προτεραιότητας	Ειδικοί Στόχοι	
Θεματικός Στόχος 8: Προώθηση της βιώσιμης και ποιοτικής απασχόλησης και υποστήριξης της κινητικότητας των εργαζομένων	Α.Π.1: Βελτίωση των Προοπτικών Απασχόλησης του Ανθρώπινου Δυναμικού	8.1.1	Ένταξη ανέργων στην αγορά εργασίας μέσω τοποθέτησης τους σε επιδοτούμενες θέσεις απασχόλησης.
		8.7.1	Αύξηση του αριθμού των ανέργων που εξυπηρετούνται σε γραφεία εργασίας.
	Α.Π.2: Ενίσχυση της απασχόλησης των νέων ηλικίας έως 29 ετών και διευκόλυνση της εισόδου τους στην αγορά εργασίας	8.2.1	Βελτίωση προοπτικών απασχόλησης νέων ηλικίας 15-29 ετών οι οποίοι βρίσκονται εκτός εργασίας, εκπαίδευσης ή κατάρτισης. (ΠΑΝ)
		8.2.2	Ένταξη νέων ηλικίας 15-29 ετών οι οποίοι βρίσκονται εκτός εργασίας, εκπαίδευσης ή κατάρτισης στην αγορά εργασίας μέσω τοποθέτησης τους σε επιδοτούμενες θέσεις. (ΕΚΤ)
Θεματικός Στόχος 9: Προώθηση της Κοινωνικής Ένταξης και καταπολέμησης της Φτώχειας και των διακρίσεων	Α.Π.3: Καταπολέμηση της φτώχειας και του κοινωνικού αποκλεισμού	9.1.1	Ένταξη στην αγορά εργασίας και βελτίωση των προοπτικών απασχόλησης ευάλωτων ομάδων πληθυσμού που αντιμετωπίζουν υψηλό κίνδυνο φτώχειας.
		9.3.1	Πρόσβαση σε ενισχυμένη εκπαιδευτική υποστήριξη για μαθητές που αντιμετωπίζουν κίνδυνο διακρίσεων.
		9.3.2	Προώθηση της ισότητας των ευκαιριών, βελτίωση προοπτικών απασχόλησης και κοινωνικής ενσωμάτωσης ατόμων με υψηλό κίνδυνο κοινωνικού αποκλεισμού.
		9.5.1	Δημιουργία κοινωνικών επιχειρήσεων και ανάπτυξη κοινωνικής επιχειρηματικότητας.
Θεματικός Στόχος 10: Επένδυση στην εκπαίδευση, κατάρτιση και	Α.Π.4: Ανάπτυξη Δεξιοτήτων του Ανθρώπινου	10.3.1	Αναβάθμιση γνώσεων, δεξιοτήτων και ικανοτήτων του εργατικού δυναμικού, πιστοποίηση επαγγελματιών και τυπικής, μη τυπικής και άτυπης μάθησης.

Θεματικός Στόχος	Άξονας Προτεραιότητας	Ειδικοί Στόχοι	
επαγγελματική κατάρτιση για την απόκτηση δεξιοτήτων και τη διά βίου μάθηση	Δυναμικού και Βελτίωση Αποτελεσματικότητας Δημόσιας Διοίκησης	10.4.1	Αύξηση της συμμετοχής νέων ηλικίας 15-29 ετών στην Τεχνική και Επαγγελματική Εκπαίδευση και Κατάρτιση.
		10.4.2	Καλύτερη σύνδεση του εκπαιδευτικού συστήματος με την αγορά εργασίας κυρίως μέσω τοποθέτησης φοιτητών σε επιχειρήσεις.
Θεματικός Στόχος 11: Ενίσχυση της θεσμικής ικανότητας των δημόσιων αρχών και των ενδιαφερομένων φορέων και της αποτελεσματικής δημόσιας διοίκησης	Α.Π.4: Ανάπτυξη Δεξιοτήτων του Ανθρώπινου Δυναμικού και Βελτίωση Αποτελεσματικότητας Δημόσιας Διοίκησης	11.1.1	Ορθολογική διαχείριση των επιδομάτων πρόνοιας μέσω δημιουργίας κεντρικής Υπηρεσίας διαχείρισης.
		11.1.2	Αποτύπωση των αναγκών μεταρρύθμισης της Δημόσιας Υπηρεσίας, μέσω εκπόνησης εξειδικευμένων μελετών, και εκπαίδευση δημοσίων λειτουργών.
		11.2.1	Αναβάθμιση της ικανότητας των κοινωνικών εταιριών.

2.2 ΠΡΟΫΠΟΛΟΓΙΣΜΟΣ ΚΑΙ ΚΑΤΑΝΟΜΗ ΠΟΡΩΝ

Το Επιχειρησιακό Πρόγραμμα εγκρίθηκε στις 25 Φεβρουαρίου 2015.¹ Στις 15 Απριλίου 2016 η Ευρωπαϊκή Επιτροπή ενέκρινε, με την υπ' αριθμό τροποποιητική απόφαση ΚΜ 04.02.032.004.003.001, την 1η τροποποίηση του, ως προς τους κωδικούς των τομέων παρέμβασης του Άξονα Προτεραιότητας 4, χωρίς καμία μεταβολή του επιμέρους ή/και του συνολικού προϋπολογισμού του Προγράμματος.

Δυνάμει Εκτελεστικής Απόφασης της Επιτροπής της 18ης Δεκεμβρίου 2017² το Πρόγραμμα τροποποιήθηκε εκ νέου, εγγράφοντας πρόσθετο ποσό της τάξης των **10.019.901 ευρώ**, εκ των οποίων 3.455.209 ευρώ προέρχονται από την τεχνική αναπροσαρμογή των εθνικών δημοσιονομικών φακέλων των κρατών-μελών στο πλαίσιο της Πολιτικής Συνοχής, όπως προβλέπει ο Καν. 1303/2013, και 6.564.692 ευρώ από την Πρωτοβουλία για την Απασχόληση των Νέων (ΠΑΝ) στο πλαίσιο της αναθεώρησης του Πολυετούς Δημοσιονομικού Πλαισίου για την περίοδο 2017-2020. Έτσι, οι συνολικές ενωσιακές πιστώσεις για το Πρόγραμμα έχουν διαμορφωθεί πλέον στα **150.580.889 ευρώ**.

¹ C(2015) 1289 Εκτελεστική Απόφαση της Ευρωπαϊκής Επιτροπής.

² C(2017) 8800 final.

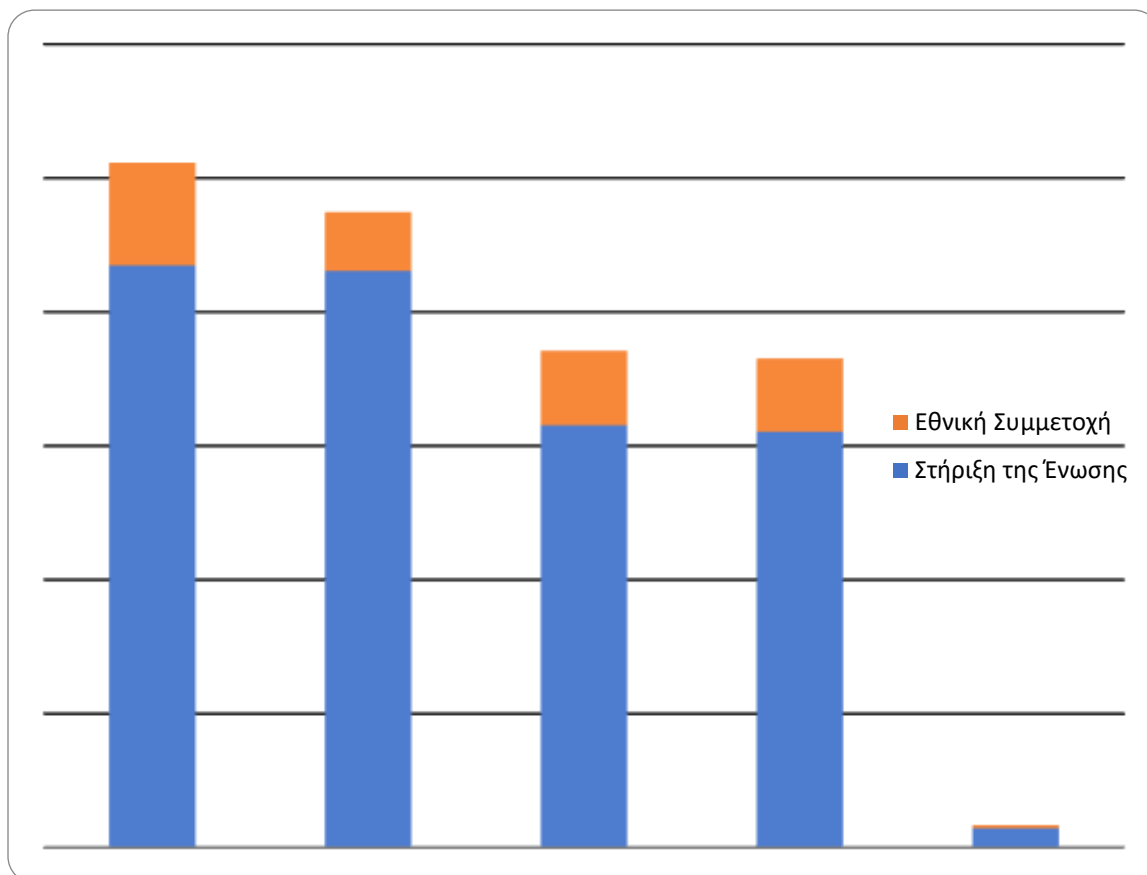
Πιο αναλυτικά, ο συνολικός προϋπολογισμός του Προγράμματος ανέρχεται στα € 173.953.381, εκ των οποίων τα €114.307.303 προέρχονται από το ΕΚΤ, τα €36.273.586 από την ΠΑΝ, ενώ η Εθνική Συμμετοχή ανέρχεται σε €23.372.492.

Η κατανομή των χρηματοδοτικών πόρων **ανά Άξονα Προτεραιότητας** παρουσιάζεται ακολούθως και φαίνεται σχηματικά στο Διάγραμμα 1.

ΠΙΝΑΚΑΣ 2: Κατανομή πόρων του Ε.Π. ανά Άξονα Προτεραιότητας και Ταμείο

Άξονες Προτεραιότητας	Στήριξη της Ένωσης	Εθνική Συμμετοχή	Συνολική Χρηματοδότηση
Α.Π. 1: Βελτίωση των προοπτικών απασχόλησης του ανθρώπινου δυναμικού	43.479.899	7.672.924	51.152.823
Α.Π.2: Ενίσχυση της απασχόλησης των νέων ηλικίας έως 29 ετών και διευκόλυνση της εισόδου τους στην αγορά εργασίας	43.071.586	4.400.259	47.471.845
Α.Π.3: Καταπολέμηση της φτώχειας και του κοινωνικού αποκλεισμού	31.540.517	5.565.975	37.106.492
Α.Π.4: Ανάπτυξη δεξιοτήτων του ανθρώπινου δυναμικού και βελτίωση αποτελεσματικότητας της δημόσιας διοίκησης	31.055.000	5.480.295	36.535.295
Α.Π. 5: Τεχνική υποστήριξη εφαρμογής του ΕΚΤ	1.433.887	253.039	1.686.926
Γενικό Σύνολο Αξόνων	150.580.889	23.372.492	173.953.381
Σύνολο ΕΚΤ	114.307.303	20.171.881	134.479.184
Σύνολο ΠΑΝ	36.273.586	3.200.611	39.474.197

ΔΙΑΓΡΑΜΜΑ 1: Κατανομή πόρων του Ε.Π. ανά Άξονα Προτεραιότητας



Το **29,4%** του συνολικού προϋπολογισμού του Προγράμματος προβλέπεται να διατεθεί για τη βελτίωση των προοπτικών απασχόλησης του ανθρώπινου δυναμικού, ενώ το **27,3%** για την ενίσχυση της απασχόλησης στην ηλικιακή ομάδα των νέων 15-29 ετών. Για την καταπολέμηση της φτώχειας και του κοινωνικού αποκλεισμού θα διατεθεί το **21,3%** του συνολικού προϋπολογισμού, ενώ για την ανάπτυξη των δεξιοτήτων του ανθρώπινου δυναμικού και τη βελτίωση της αποτελεσματικότητας της δημόσιας διοίκησης το **21%**. Τέλος, για την τεχνική υποστήριξη του Προγράμματος προορίζεται το **1%** περίπου του συνολικού προϋπολογισμού.

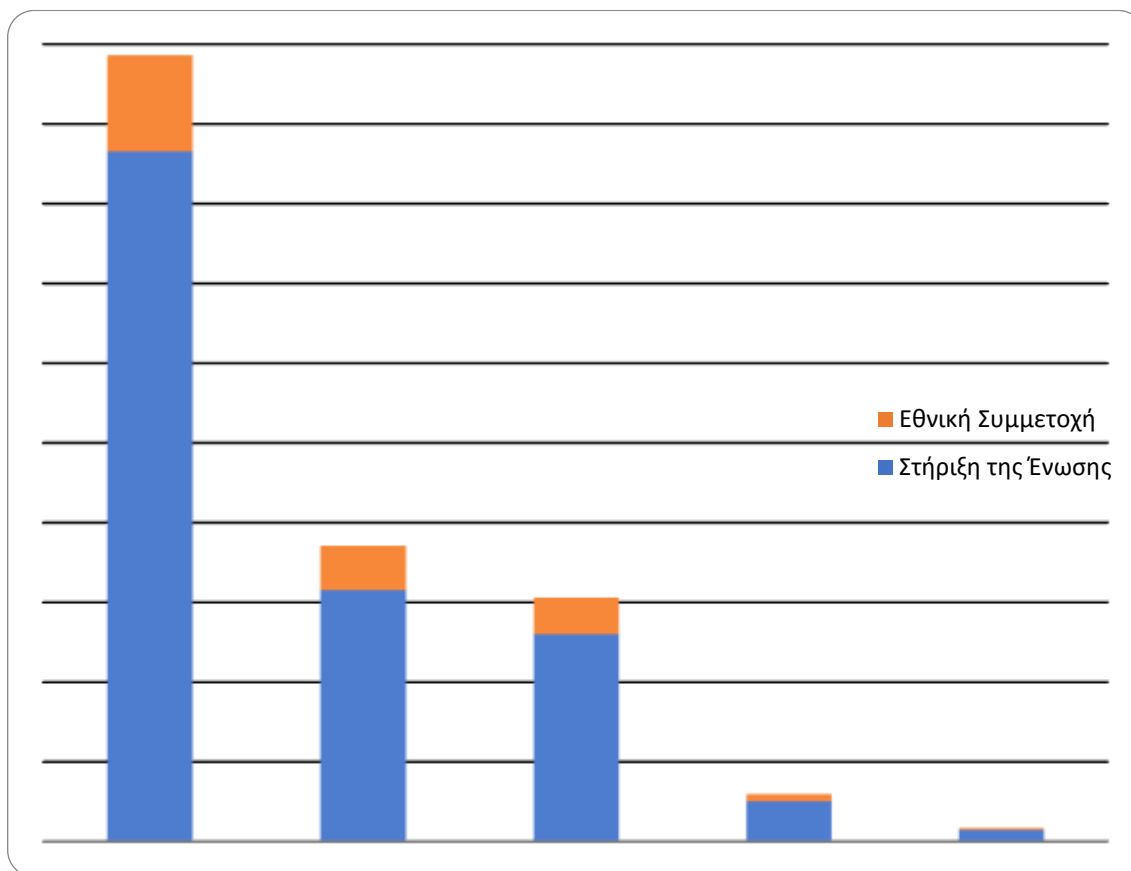
Η κατανομή των πόρων **ανά Θεματικό Στόχο** παρουσιάζεται στον Πίνακα που ακολουθεί.

ΠΙΝΑΚΑΣ 3: Κατανομή Πόρων του Ε.Π. ανά Άξονα Προτεραιότητας και Θεματικό Στόχο

Α.Π.	Θεματικός Στόχος	Στήριξη της Ένωσης	Εθνική Συμμετοχή	Συνολική Χρηματοδότηση
ΑΠ 1	Θ.Σ. 8: Προώθηση της βιώσιμης και ποιοτικής απασχόλησης και υποστήριξης της κινητικότητας των εργαζομένων	43.479.899	7.672.924	51.152.823
ΑΠ 2	Θ.Σ. 8: Προώθηση της βιώσιμης και ποιοτικής απασχόλησης και υποστήριξης της κινητικότητας των εργαζομένων	43.071.586	4.400.259	47.471.845
ΑΠ 3	Θ.Σ.9: Προώθηση της Κοινωνικής Ένταξης και καταπολέμησης της Φτώχειας και των διακρίσεων	31.540.517	5.565.975	37.106.492
ΑΠ 4	Θ.Σ.10: Επένδυση στην εκπαίδευση, κατάρτιση και επαγγελματική κατάρτιση για την απόκτηση δεξιοτήτων και τη διά βίου μάθηση	26.000.000	4.588.236	30.588.236
	Θ.Σ.11: Ενίσχυση της θεσμικής ικανότητας των δημόσιων αρχών και των ενδιαφερομένων φορέων και της αποτελεσματικής δημόσιας διοίκησης	5.055.000	892.059	5.947.059
ΑΠ 5	Δ.Ε.	1.433.887	253.039	1.686.926
Σύνολο		150.580.889	23.372.492	173.953.381

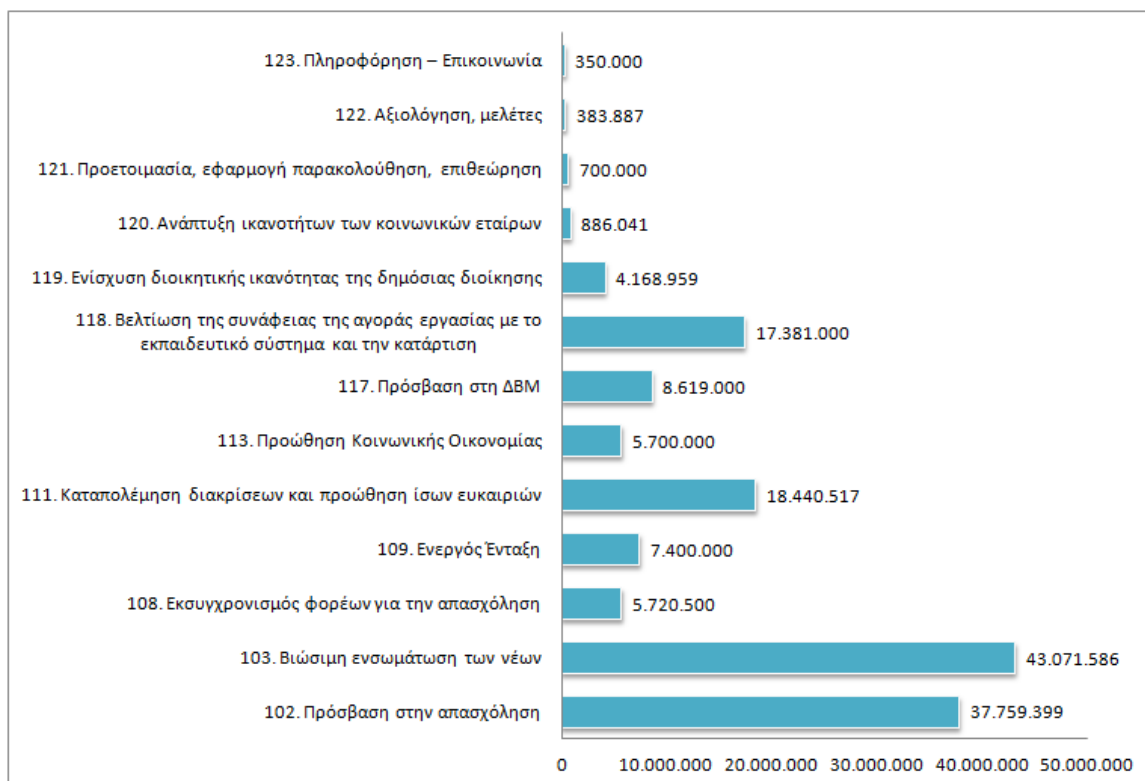
Κύριος, με όρους χρηματοδοτικής βαρύτητας, είναι ο Θεματικός Στόχος 8 με ποσοστό **57,5%** της κοινοτικής συνδρομής του ΕΚΤ και της ΠΑΝ. Ακολουθούν ο Θεματικός Στόχος 9 με ποσοστό **20,9%** και ο Θεματικός Στόχος 10 με ποσοστό **17,3%** της κοινοτικής συνδρομής του ΕΚΤ, αντίστοιχα. Στο Θεματικό Στόχο 11 κατανέμεται το **3,4%** της κοινοτικής συνδρομής του ΕΚΤ. Τέλος, για την κάλυψη των τεχνικών αναγκών του Προγράμματος διατίθεται το **1,0%** της Κοινοτικής Συνδρομής με στόχο την ενίσχυση της αποτελεσματικότητας του σχεδιασμού, της υλοποίησης και παρακολούθησης του Προγράμματος.

ΔΙΑΓΡΑΜΜΑ 2: Κατανομή πόρων του Ε.Π. ανά Θεματικό Στόχο



Η κατανομή των πόρων του Προγράμματος ανά Κατηγορία Παρέμβασης μετά την τελευταία αναθεώρηση παρουσιάζεται στο παρακάτω διάγραμμα.

ΔΙΑΓΡΑΜΜΑ 3: Κατανομή πόρων ανά Κατηγορία Παρέμβασης



Τέλος, η κατανομή πόρων ανά Τομέα Παρέμβασης και Άξονα Προτεραιότητας διαμορφώνεται ως εξής:

ΠΙΝΑΚΑΣ 4: Κατανομή Πόρων του Ε.Π. ανά Τομέα Παρέμβασης και Άξονα Προτεραιότητας

Κωδ.	Τομείς Παρέμβασης	Α.Π.	Ποσό (ευρώ)	%
102	Πρόσβαση στην απασχόληση	Α.Π.1	37.759.399	25,08%
103	Βιώσιμη ενσωμάτωση των νέων	Α.Π.2	43.071.586	28,60%
108	Εκσυγχρονισμός φορέων για την απασχόληση	Α.Π.1	5.720.500	3,80%
109	Ενεργός Ένταξη	Α.Π.3	7.400.000	4,91%
111	Καταπολέμηση διακρίσεων και προώθηση ίσων ευκαιριών	Α.Π.3	18.440.517	12,25%
113	Προώθηση Κοινωνικής Οικονομίας	Α.Π.3	5.700.000	3,79%
117	Πρόσβαση στη ΔΒΜ	Α.Π.4	8.619.000	5,72%

Κωδ.	Τομείς Παρέμβασης	Α.Π.	Ποσό (ευρώ)	%
118	Βελτίωση της συνάφειας της αγοράς εργασίας με το εκπαιδευτικό σύστημα και την κατάρτιση	Α.Π.4	17.381.000	11,54%
119	Ενίσχυση διοικητικής ικανότητας της δημόσιας διοίκησης	Α.Π.4	4.168.959	2,77%
120	Ανάπτυξη ικανοτήτων των κοινωνικών εταίρων	Α.Π.4	886.041	0,59%
121	Προετοιμασία, εφαρμογή παρακολούθηση, επιθεώρηση	Α.Π.5	700.000	0,46%
122	Αξιολόγηση, μελέτες	Α.Π.5	383.887	0,25%
123	Πληροφόρηση – Επικοινωνία	Α.Π.5	350.000	0,23%
Σύνολο			150.580.889	100

3. ΠΡΟΟΔΟΣ ΥΛΟΠΟΙΗΣΗΣ ΟΙΚΟΝΟΜΙΚΟΥ ΚΑΙ ΦΥΣΙΚΟΥ ΑΝΤΙΚΕΙΜΕΝΟΥ

Στην Ενότητα αυτή καταγράφεται η πορεία υλοποίησης του Επιχειρησιακού Προγράμματος από την ημερομηνία έγκρισης του (Φεβρουάριος 2015) έως και την 31/12/2017. Η καταγραφή των δεδομένων της προόδου υλοποίησης γίνεται για όλα τα επίπεδα προγραμματισμού (Άξονας Προτεραιότητας, Θεματικός Στόχος, Επενδυτική Προτεραιότητα και Ειδικός Στόχος) σύμφωνα με τα διαθέσιμα στοιχεία, τα οποία προέρχονται τόσο από το Ολοκληρωμένο Πληροφοριακό Σύστημα (ΟΠΣ) όσο και από δεδομένα που τηρεί η Διαχειριστική Αρχή και οι Ενδιάμεσοι Φορείς Διαχείρισης.

3.1 ΕΠΙΣΚΟΠΗΣΗ ΤΗΣ ΠΡΟΟΔΟΥ ΥΛΟΠΟΙΗΣΗΣ ΜΕΧΡΙ 31/12/2017

Το 2017 υπήρξε μια ιδιαίτερα σημαντική χρονιά σε ότι αφορά την ενεργοποίηση του Προγράμματος καθώς μέχρι 31/12/2017 είχαν δημοσιευτεί προσκλήσεις προϋπολογισμού **€155.266.707** που αντιστοιχεί στο **89,3%** του συνολικού προϋπολογισμού του Προγράμματος.

Από αυτές τις προσκλήσεις το 58,5% αφορά σε Έργα Δημοσίων Συμβάσεων και το 41,5% σε Σχέδια Χορηγιών. Ωστόσο, το ποσοστό ενεργοποίησης του Προγράμματος βρίσκεται στο **67,4%**, αν ληφθούν υπόψη μόνο οι προσκλήσεις που έχουν καταχωρηθεί στο ΟΠΣ. Από τις τελευταίες, το 22,4% αφορά σε Σχέδια Χορηγιών και το υπόλοιπο 77,6% σε Έργα Δημοσίων Συμβάσεων.

Ειδικότερα, βάσει των προσκλήσεων που είχαν εκδοθεί έως το τέλος του 2017 και έχουν καταχωρηθεί στο ΟΠΣ (βλέπε Πίνακα 5), έχουν ενεργοποιηθεί συνολικά **δύο (2) Σχέδια Χορηγιών** στον Άξονα Προτεραιότητας 1 και **δεκαεπτά (17) έργα Δημοσίων Συμβάσεων** σε όλους τους Άξονες Προτεραιότητας και τους Θεματικούς Στόχους που υποστηρίζονται από το Επιχειρησιακό Πρόγραμμα. Επιπλέον, το 2017 είναι το έτος ενεργοποίησης των περισσότερων εκ των παραπάνω δράσεων.

Σε ότι αφορά τα 2 Σχέδια Χορηγιών έχουν εκδοθεί Αποφάσεις Έγκρισης, ενώ σε ότι αφορά τα Έργα (Δημόσιες Συμβάσεις) έχουν εκδοθεί Αποφάσεις Ένταξης για τα δέκα (10) εκ των δεκαεπτά (17) που έχουν ενεργοποιηθεί. Οι περισσότερες δράσεις είναι σε εξέλιξη, ενώ μονάχα τέσσερις (4) εξ αυτών έχουν ολοκληρωθεί. Πρόκειται για 2 Σχέδια Χορηγιών στον Άξονα Προτεραιότητας 1, Ειδικό Στόχο 8.1.1 με δικαιούχους τους εργοδότες καθώς και 2 έργα με δικαιούχο την Αρχή

Ανάπτυξης Ανθρώπινου Δυναμικού που υλοποιήθηκαν στο πλαίσιο του Άξονα Προτεραιότητας 2 και ειδικότερα των Ειδικών Στόχων 8.2.1 και 8.2.2 αντίστοιχα και αφορούν την τοποθέτηση ανέργων αποφοίτων δευτεροβάθμιας εκπαίδευσης στη μια περίπτωση και πτυχιούχων στην άλλη.

ΠΙΝΑΚΑΣ 5: Ενεργοποιημένες δράσεις του Ε.Π. έως τις 31/12/2017 (βάσει στοιχείων ΟΠΣ)

Είδος Σύμβασης	Ταμείο	Έτος Ενεργοποίησης	Κωδικός	Τίτλος δράσης	Πορεία υλοποίησης	Ενδιάμεσος Φορέας Διαχείρισης	Δικαιούχος
Α.Π. 1: ΒΕΛΤΙΩΣΗ ΤΩΝ ΠΡΟΟΠΤΙΚΩΝ ΑΠΑΣΧΟΛΗΣΗΣ ΤΟΥ ΑΝΘΡΩΠΙΝΟΥ ΔΥΝΑΜΙΚΟΥ							
Θ.Σ. 8: Προώθηση της βιώσιμης και ποιοτικής απασχόλησης και υποστήριξης της κινητικότητας των εργαζομένων							
Σχέδιο Χορηγιών	ΕΚΤ	2014	1465456548535	Σχέδιο επιδότησης της πρακτικής κατάρτισης συνδυασμένης με επιδότηση της εργοδότησης σε εργοδότες του λιανικού εμπορίου που εργοδοτούν 1-49 άτομα	Ολοκληρωμένο	Τμήμα Εργασίας	Εργοδότες
Σχέδιο Χορηγιών	ΕΚΤ	2014	1465381560902	Σχέδιο Παροχής Κινήτρων για την Εργοδότηση Ανέργων	Ολοκληρωμένο	Τμήμα Εργασίας	Εργοδότες
Έργο (Δημόσια Σύμβαση)	ΕΚΤ	2016	22640	Υγιείς Εργασιακές Σχέσεις - Σύγχρονες Επιχειρήσεις	Σε εξέλιξη	Υπουργείο Εργασίας / Μονάδα ΕΚΤ	Ομοσπονδία Εργοδοτών & Βιομηχάνων
Έργο (Δημόσια Σύμβαση)	ΕΚΤ	2017	23078	Σύμπραξη με τα ιδιωτικά γραφεία εξεύρεσης εργασίας (ΙΓΕΕ) για προώθηση της απασχόλησης	Σε εξέλιξη	Υπουργείο Εργασίας / Μονάδα ΕΚΤ	Τμήμα Εργασίας
Έργο (Δημόσια Σύμβαση)	ΕΚΤ	2017	-	Εκσυγχρονισμός/ Ενίσχυση της Δημόσιας Υπηρεσίας Απασχόλησης	ΤΔΕ υπό αξιολόγηση	Υπουργείο Εργασίας / Μονάδα ΕΚΤ	Τμήμα Εργασίας
Έργο (Δημόσια Σύμβαση)	ΕΚΤ	2017	-	Επέκταση της λειτουργίας του δικτύου EURES στην Κύπρο	ΤΔΕ υπό αξιολόγηση	Υπουργείο Εργασίας / Μονάδα ΕΚΤ	Τμήμα Εργασίας
Α.Π.2: ΕΝΙΣΧΥΣΗ ΤΗΣ ΑΠΑΣΧΟΛΗΣΗΣ ΤΩΝ ΝΕΩΝ ΗΛΙΚΙΑΣ ΕΩΣ 29 ΕΤΩΝ ΚΑΙ ΔΙΕΥΚΟΛΥΝΣΗ ΤΗΣ ΕΙΣΟΔΟΥ ΤΟΥΣ ΣΤΗΝ ΑΓΟΡΑ ΕΡΓΑΣΙΑΣ							
Θ.Σ. 8: Προώθηση της βιώσιμης και ποιοτικής απασχόλησης και υποστήριξης της κινητικότητας των εργαζομένων							

Είδος Σύμβασης	Ταμείο	Έτος Ενεργοποίησης	Κωδικός	Τίτλος δράσης	Πορεία υλοποίησης	Ενδιάμεσος Φορέας Διαχείρισης	Δικαιούχος
Έργο (Δημόσια Σύμβαση)	ΠΑΝ	2016	22440	Τοποθέτηση άνεργων νέων αποφοίτων γυμνασίων, λυκείων, τεχνικών σχολών και μεταλυκειακής εκπαίδευσης - ΣΤΑΔ	Ολοκληρωμένο	Υπουργείο Εργασίας / Μονάδα ΕΚΤ	Αρχή Ανάπτυξης Ανθρώπινου Δυναμικού
Έργο (Δημόσια Σύμβαση)	ΠΑΝ	2017	22922	Συμβουλευτική και Επαγγελματική Καθοδήγηση για άτομα NEET	Σε εξέλιξη	Υπουργείο Εργασίας / Μονάδα ΕΚΤ	Υπουργείο Παιδείας και Πολιτισμού
Έργο (Δημόσια Σύμβαση)	ΕΚΤ	2016	22660	Τοποθέτηση Άνεργων Νέων Πτυχιούχων για Απόκτηση Εργασιακής Πείρας σε Επιχειρήσεις/Οργανισμούς - ΣΤΑΠ	Ολοκληρωμένο	Υπουργείο Εργασίας / Μονάδα ΕΚΤ	Αρχή Ανάπτυξης Ανθρώπινου Δυναμικού
Έργο (Δημόσια Σύμβαση)	ΕΚΤ	2017	22861	Κέντρα Επιχειρηματικής Ανάπτυξης των Νέων	Σε εξέλιξη	Υπουργείο Εργασίας / Μονάδα ΕΚΤ	Οργανισμός Νεολαίας Κύπρου
Α.Π.3: ΚΑΤΑΠΟΛΕΜΗΣΗ ΤΗΣ ΦΤΩΧΕΙΑΣ ΚΑΙ ΤΟΥ ΚΟΙΝΩΝΙΚΟΥ ΑΠΟΚΛΕΙΣΜΟΥ							
Θ.Σ.9: Προώθηση της Κοινωνικής Ένταξης και καταπολέμησης της Φτώχειας και των διακρίσεων							
Έργο (Δημόσια Σύμβαση)	ΕΚΤ	2017	-	Δράσεις Σχολικής και Κοινωνικής Ένταξης (ΔΡΑΣΕ)	ΤΔΕ υπό αξιολόγηση	Υπουργείο Εργασίας / Μονάδα ΕΚΤ	Υπουργείου Παιδείας και Πολιτισμού
Έργο (Δημόσια Σύμβαση)	ΕΚΤ	2017	-	Επέκταση Συστήματος Αξιολόγησης της Αναπηρίας και Λειτουργικότητας	ΤΔΕ υπό αξιολόγηση	Υπουργείο Εργασίας / Μονάδα ΕΚΤ	ΤΚΕ ΑΜΕΑ
Α.Π.4: ΑΝΑΠΤΥΞΗ ΔΕΞΙΟΤΗΤΩΝ ΤΟΥ ΑΝΘΡΩΠΙΝΟΥ ΔΥΝΑΜΙΚΟΥ ΚΑΙ ΒΕΛΤΙΩΣΗ ΑΠΟΤΕΛΕΣΜΑΤΙΚΟΤΗΤΑ ΤΗΣ ΔΗΜΟΣΙΑΣ ΔΙΟΙΚΗΣΗΣ							
Θ.Σ.10: Επένδυση στην εκπαίδευση, κατάρτιση και επαγγελματική κατάρτιση για την απόκτηση δεξιοτήτων και τη διά βίου μάθηση							
Έργο (Δημόσια Σύμβαση)	ΕΚΤ	2017	22801	Επέκταση και λειτουργία του Συστήματος Επαγγελματικών Προσόντων στην Κύπρο	Σε εξέλιξη	Υπουργείο Εργασίας / Μονάδα ΕΚΤ	Αρχή Ανάπτυξης Ανθρώπινου Δυναμικού

Είδος Σύμβασης	Ταμείο	Έτος Ενεργοποίησης	Κωδικός	Τίτλος δράσης	Πορεία υλοποίησης	Ενδιάμεσος Φορέας Διαχείρισης	Δικαιούχος
Έργο (Δημόσια Σύμβαση)	ΕΚΤ	2017	22923	Θέσπιση μηχανισμού για την επικύρωση της Τυπικής, Μη Τυπικής και Άτυπης Μάθησης	Σε εξέλιξη	Υπουργείο Εργασίας / Μονάδα ΕΚΤ	Υπουργείο Παιδείας και Πολιτισμού
Έργο (Δημόσια Σύμβαση)	ΕΚΤ	2017	-	Βελτίωση της ποιότητας, της ελκυστικότητας και της αποτελεσματικότητας της Επαγγελματικής Εκπαίδευσης και Κατάρτισης	ΤΔΕ υπό αξιολόγηση	Υπουργείο Εργασίας / Μονάδα ΕΚΤ	Υπουργείο Παιδείας και Πολιτισμού
Έργο (Δημόσια Σύμβαση)	ΕΚΤ	2017	22780	Γραφεία Διασύνδεσης με τον επιχειρηματικό κόσμο	Σε εξέλιξη	Υπουργείο Εργασίας / Μονάδα ΕΚΤ	Πανεπιστήμιο Κύπρου
Θ.Σ.11: Ενίσχυση της θεσμικής ικανότητας των δημόσιων αρχών και των ενδιαφερομένων φορέων και της αποτελεσματικής δημόσιας διοίκησης							
Έργο (Δημόσια Σύμβαση)	ΕΚΤ	2017	-	Δημιουργία και Λειτουργία Κεντρικής Υπηρεσίας Διαχείρισης Επιδομάτων Πρόνοιας	ΤΔΕ υπό αξιολόγηση	Υπουργείο Εργασίας / Μονάδα ΕΚΤ	ΥΔΕΠ / Υπουργείο Εργασίας
Έργο (Δημόσια Σύμβαση)	ΕΚΤ	2017	22880	Μαθησιακή υποστήριξη της εφαρμογής διοικητικών αλλαγών στη Δημόσια Διοίκηση	Σε εξέλιξη	Υπουργείο Εργασίας / Μονάδα ΕΚΤ	Κυπριακή Ακαδημία Δ.Δ.
Α.Π. 5: ΤΕΧΝΙΚΗ ΥΠΟΣΤΗΡΙΞΗ ΕΦΑΡΜΟΓΗΣ ΤΟΥ ΕΚΤ							
Έργο (Δημόσια Σύμβαση)	ΕΚΤ	2017	-	Τεχνική Υποστήριξη Εφαρμογής / ΕΚΤ	ΤΔΕ υπό αξιολόγηση	ΓΔ ΕΠΣΑ	Τμήμα Εργασίας

Εκτός των παραπάνω ενεργοποιημένων δράσεων, έως 31/12/2017 είχαν ενεργοποιηθεί **έξι (6) ακόμα Σχέδια Χορηγιών** (βλέπε Πίνακα 6) στους Άξονες Προτεραιότητας 2 και 3, για τα οποία έχει εκδοθεί απόφαση έγκρισης.

Πρόκειται για Σχέδια των οποίων, στις περισσότερες περιπτώσεις, οι προσκλήσεις εκδόθηκαν από τον αρμόδιο Ενδιάμεσο Φορέα Διαχείρισης (Τμήμα Εργασίας) ήδη από το 2016, και τα οποία σήμερα βρίσκονται σε φάση υλοποίησης. Ωστόσο, εκκρεμεί η καταχώρηση των στοιχείων τους στο ΟΠΣ.

ΠΙΝΑΚΑΣ 6: Ενεργοποιημένες δράσεις του Ε.Π. έως 31/12/2017 (βάσει στοιχείων μη καταχωρημένων στο ΟΠΣ)

Είδος Σύμβασης	Ταμείο	Έτος Ενεργοποίησης	Τίτλος δράσης	Πορεία υλοποίησης	Ενδιάμεσος Φορέας Διαχείρισης	Δικαιούχος
Α.Π.2: ΕΝΙΣΧΥΣΗ ΤΗΣ ΑΠΑΣΧΟΛΗΣΗΣ ΤΩΝ ΝΕΩΝ ΗΛΙΚΙΑΣ ΕΩΣ 29 ΕΤΩΝ ΚΑΙ ΔΙΕΥΚΟΛΥΝΣΗ ΤΗΣ ΕΙΣΟΔΟΥ ΤΟΥΣ ΣΤΗΝ ΑΓΟΡΑ ΕΡΓΑΣΙΑΣ						
Θ.Σ. 8: Προώθηση της βιώσιμης και ποιοτικής απασχόλησης και υποστήριξης της κινητικότητας των εργαζομένων						
Σχέδιο Χορηγιών	ΠΑΝ	2016	Σχέδιο Παροχής Κινήτρων για την εργοδότηση άνεργων νέων μέχρι 25 ετών	Σε εξέλιξη	Τμήμα Εργασίας	Εργοδότες
Σχέδιο Χορηγιών	ΠΑΝ	2017	Σχέδιο Παροχής Κινήτρων για την Απασχόληση Νέων Ηλικίας 25 μέχρι 29 ετών που βρίσκονται εκτός Απασχόλησης, Εκπαίδευσης ή Κατάρτισης (NEETs)	Σε εξέλιξη	Τμήμα Εργασίας	Εργοδότες
Α.Π.3: ΚΑΤΑΠΟΛΕΜΗΣΗ ΤΗΣ ΦΤΩΧΕΙΑΣ ΚΑΙ ΤΟΥ ΚΟΙΝΩΝΙΚΟΥ ΑΠΟΚΛΕΙΣΜΟΥ						
Θ.Σ.9: Προώθηση της Κοινωνικής Ένταξης και καταπολέμησης της Φτώχειας και των διακρίσεων						
Σχέδιο Χορηγιών	ΕΚΤ	2016	Σχέδιο Παροχής Κινήτρων για πρόσληψη ατόμων με χρόνιες παθήσεις	Σε εξέλιξη	Τμήμα Εργασίας	Εργοδότες
Σχέδιο Χορηγιών	ΕΚΤ	2016	Σχέδιο Παροχής Κινήτρων για την πρόσληψη ατόμων με αναπηρία	Σε εξέλιξη	Τμήμα Εργασίας	Εργοδότες
Σχέδιο Χορηγιών	ΕΚΤ	2016	Σχέδιο Παροχής Κινήτρων για πρόσληψη ατόμων ηλικίας άνω των 50 ετών	Σε εξέλιξη	Τμήμα Εργασίας	Εργοδότες
Σχέδιο Χορηγιών	ΕΚΤ	2017	Σχέδιο Παροχής Κινήτρων για την Πρόσληψη Δικαιούχων Ε.Ε.Ε. σε συνδυασμό με την ολοκλήρωση τρίμηνης κατάρτισης	Σε εξέλιξη	Τμήμα Εργασίας	Εργοδότες

Συνολικά, λοιπόν, από την έναρξη εφαρμογής του Επιχειρησιακού Προγράμματος έως και τις 31/12/2017 είχαν ενεργοποιηθεί **οκτώ (8) Σχέδια Χορηγιών** στους Άξονες Προτεραιότητας 1, 2 και 3 και **δεκαεπτά (17) έργα (Δημόσιες Συμβάσεις)** σε όλους τους Άξονες του Προγράμματος, εκ των οποίων τα τέσσερα (4) έχουν ήδη ολοκληρωθεί, τα δεκατέσσερα (14) βρίσκονται σε φάση υλοποίησης και τα επτά (7) σε φάση αξιολόγησης του Τεχνικού Δελτίου.

Σε ότι αφορά την πορεία υλοποίησης του Προγράμματος μετά τις 31/12/2017 έχουν ενεργοποιηθεί μέσω Προσκλήσεων που εκδόθηκαν τον Ιανουάριο και Φεβρουάριο του 2018 και έχουν καταχωρηθεί στο ΟΠΣ, **τρία (3) ακόμα Έργα** (βλέπε Πίνακα 7) στους Άξονες Προτεραιότητας 1 και 2, και τα οποία βρίσκονται σε διαδικασία ένταξης.

Πρόκειται για δύο (2) έργα τοποθέτησης ανέργων πτυχιούχων Νομικής, Αρχιτεκτονικής και Μηχανικών, τα οποία προβλέπονταν στο πλαίσιο της τελευταίας τροποποίησης του Προγράμματος (Οκτώβριος 2017) καθώς και ένα έργο σχετικά με τη σύσταση της Ενιαίας Υπηρεσίας Επιθεωρήσεων Εργασίας.

Συνεπώς, με αυτά τα τρία έργα συνολικού προϋπολογισμού προσκλήσεων σχεδόν **€24 εκατ.**, το ποσοστό ενεργοποίησης του Προγράμματος, βάσει στοιχείων ΟΠΣ, αυξάνει από το 67,4% στο **81%**.

ΠΙΝΑΚΑΣ 7: Ενεργοποιημένες δράσεις μετά τις 31/12/2017 (βάσει στοιχείων ΟΠΣ)

Είδος Σύμβασης	Ταμείο	Έτος Ενεργοποίησης	Κωδικός	Τίτλος δράσης	Πορεία υλοποίησης	Ενδιάμεσος Φορέας Διαχείρισης	Δικαιούχος
Α.Π. 1: ΒΕΛΤΙΩΣΗ ΤΩΝ ΠΡΟΟΠΤΙΚΩΝ ΑΠΑΣΧΟΛΗΣΗΣ ΤΟΥ ΑΝΘΡΩΠΙΝΟΥ ΔΥΝΑΜΙΚΟΥ							
Θ.Σ. 8: Προώθηση της βιώσιμης και ποιοτικής απασχόλησης και υποστήριξης της κινητικότητας των εργαζομένων							
Έργο (Δημόσια Σύμβαση)	ΕΚΤ	2018	-	Σύσταση και Λειτουργία Ενιαίας Υπηρεσίας Επιθεωρήσεων Εργασίας	ΤΔΕ υπό αξιολόγηση	Υπουργείο Εργασίας / Μονάδα ΕΚΤ	ΥΕΠΚΑ
Α.Π.2: ΕΝΙΣΧΥΣΗ ΤΗΣ ΑΠΑΣΧΟΛΗΣΗΣ ΤΩΝ ΝΕΩΝ ΗΛΙΚΙΑΣ ΕΩΣ 29 ΕΤΩΝ ΚΑΙ ΔΙΕΥΚΟΛΥΣΗ ΤΗΣ ΕΙΣΟΔΟΥ ΤΟΥΣ ΣΤΗΝ ΑΓΟΡΑ ΕΡΓΑΣΙΑΣ							
Θ.Σ. 8: Προώθηση της βιώσιμης και ποιοτικής απασχόλησης και υποστήριξης της κινητικότητας των εργαζομένων							
Έργο (Δημόσια Σύμβαση)	ΠΑΝ	2018	-	Τοποθέτηση Νέων Πτυχιούχων Νομικής έως 29 ετών, που βρίσκονται εκτός Απασχόλησης, Εκπαίδευσης ή Κατάρτισης, σε Επιχειρήσεις και Οργανισμούς για σκοπούς Πρακτικής Άσκησης	ΤΔΕ υπό αξιολόγηση	Υπουργείο Εργασίας / Μονάδα ΕΚΤ	Παγκύπριος Δικηγορικός Σύλλογος
Έργο (Δημόσια Σύμβαση)	ΠΑΝ	2018	-	Τοποθέτηση σε επιχειρήσεις ή οργανισμούς, Νέων Πτυχιούχων των Κλάδων Αρχιτεκτονικής και Πολιτικής Μηχανικής, έως 29 ετών, που βρίσκονται εκτός απασχόλησης, εκπαίδευσης ή κατάρτισης, για σκοπούς πρακτικής άσκησης	ΤΔΕ υπό αξιολόγηση	Υπουργείο Εργασίας / Μονάδα ΕΚΤ	ΕΤΕΚ

Τέλος, τους επόμενους μήνες προγραμματίζεται η έκδοση Προσκλήσεων για **τέσσερις (4) ακόμα δράσεις** (βλέπε Πίνακα 8) στους Άξονες Προτεραιότητας 1 και 3, συνολικού προϋπολογισμού σχεδόν **€20 εκατ.** Συγκεκριμένα, πρόκειται για ένα Σχέδιο Χορηγιών για την εργοδότηση ανέργων μέσω ευέλικτων μορφών απασχόλησης και τρία Έργα για τη δημιουργία δομών κοινωνικής ενσωμάτωσης ατόμων με υψηλό κίνδυνο κοινωνικού αποκλεισμού.

ΠΙΝΑΚΑΣ 8: Προγραμματιζόμενες δράσεις

Είδος Σύμβασης	Ταμείο	Έτος Ενεργοποίησης	Κωδικός	Τίτλος δράσης	Πορεία υλοποίησης	Ενδιάμεσος Φορέας Διαχείρισης	Δικαιούχος
Α.Π. 1: ΒΕΛΤΙΩΣΗ ΤΩΝ ΠΡΟΟΠΤΙΚΩΝ ΑΠΑΣΧΟΛΗΣΗΣ ΤΟΥ ΑΝΘΡΩΠΙΝΟΥ ΔΥΝΑΜΙΚΟΥ							
Θ.Σ. 8: Προώθηση της βιώσιμης και ποιοτικής απασχόλησης και υποστήριξης της κινητικότητας των εργαζομένων							
Σχέδιο Χορηγιών	ΕΚΤ	-	-	Σχέδιο Εργοδότησης με Ευέλικτες Μορφές Απασχόλησης	Αναμένεται η έκδοση πρόσκλησης	Τμήμα Εργασίας	Εργοδότες
Α.Π.3: ΚΑΤΑΠΟΛΕΜΗΣΗ ΤΗΣ ΦΤΩΧΕΙΑΣ ΚΑΙ ΤΟΥ ΚΟΙΝΩΝΙΚΟΥ ΑΠΟΚΛΕΙΣΜΟΥ							
Θ.Σ. 9: Προώθηση της Κοινωνικής Ένταξης και καταπολέμησης της Φτώχειας και των διακρίσεων							
Έργο (Δημόσια Σύμβαση)	ΕΚΤ	-	-	Κατοικίες Προστατευόμενης Φροντίδας στην Κοινότητα	Αναμένεται η έκδοση πρόσκλησης	Υπουργείο Εργασίας / Μονάδα ΕΚΤ	ΤΚΕ ΑΜΕΑ
Έργο (Δημόσια Σύμβαση)	ΕΚΤ	-	-	Παροχή Υποστηρικτικών Υπηρεσιών σε Άτομα με Παραπληγία / Τετραπληγία	Αναμένεται η έκδοση πρόσκλησης	Υπουργείο Εργασίας / Μονάδα ΕΚΤ	ΟΠΑΚ
Έργο (Δημόσια Σύμβαση)	ΕΚΤ	-	-	Αναδιοργάνωση Υπηρεσιών Κοινωνικής Ευημερίας	Αναμένεται η έκδοση πρόσκλησης	Υπουργείο Εργασίας / Μονάδα ΕΚΤ	Υπηρεσίες Κοινωνικής Ευημερίας

Συμπερασματικά, **έως τις αρχές του 2018**, οι μοναδικοί Ειδικοί Στόχοι του Ε.Π. που δεν είχαν ενεργοποιηθεί μέσω σχετικών προσκλήσεων εξακολουθούν (σε σχέση με την Έκθεση Αξιολόγησης 2016) να είναι στον Άξονα Προτεραιότητας 3 ο *Ε.Σ.9.5.1: Δημιουργία κοινωνικών επιχειρήσεων και ανάπτυξη κοινωνικής επιχειρηματικότητας* και στον Άξονα Προτεραιότητας 4 ο *Ε.Σ.11.2.1: Αναβάθμιση της ικανότητας των κοινωνικών εταίρων για ορθή συμμετοχή και παρακολούθηση συγχρηματοδοτούμενων Προγραμμάτων*.

Σε ότι αφορά τα δημοσιονομικά στοιχεία, η πρόοδος που έχει σημειωθεί έως τις 31/12/2017 (βλέπε Πίνακα 9) δεν είναι αντίστοιχη του βαθμού ενεργοποίησης του Προγράμματος. Ειδικότερα, βάσει των καταχωρημένων στοιχείων στο ΟΠΣ, μονάχα το **31%** των ενεργοποιημένων πόρων ή το **21%** του συνολικού προϋπολογισμού του Προγράμματος αποτελούν τη συνολική επιλέξιμη δημόσια δαπάνη του Προγράμματος, ήτοι €36,1 εκατ., η οποία αντιστοιχεί σχεδόν εξ ολοκλήρου σε Έργα (Δ.Σ.).

Το ποσοστό των Νομικών Δεσμεύσεων είναι ακόμα χαμηλότερο (13%), ενώ οι πιστοποιημένες δαπάνες, οι οποίες περιελήφθησαν στο αίτημα πληρωμής προς την Ευρωπαϊκή Επιτροπή στις 22/12/2017 αποτελούν το **11%** των ενεργοποιημένων πόρων και μόλις το **7%** του συνολικού προϋπολογισμού του Προγράμματος και αντιστοιχούν μονάχα σε Έργα (Δ.Σ.).

ΠΙΝΑΚΑΣ 9: Συνολική πορεία υλοποίησης του Ε.Π. «Απασχόληση, Ανθρώπινοι Πόροι και Κοινωνική Συνοχή» έως 31/12/2017

Έργα / Σχέδια		Π/υ Προσκήσεων	Π/υ εγκριθέντων πράξεων (Δ.Δ.)	Σύνολο επιλέξιμης Δημόσιας Δαπάνης	Σύνολο Νομικών Δεσμεύσεων	Πραγματοποιημένες δαπάνες (έως 31/12/2017)	Δηλωμένες δαπάνες (ΔΕ.ΔΑ.)	Πιστοποιημένες Δαπάνες (Αίτημα Πληρωμής 22/12/2017)	Επικυρωμένες δαπάνες πλην καταλογισμών (31/12/2017)
Έργα & σχέδια έως 31/12/2017 (βάσει στοιχείων καταχωρημένων στο ΟΠΣ)	Σχέδια Χορηγιών	26.300.000	6.000	6.000	6.000	10.583.651	0	0	0
	Έργα (Δημόσιες Συμβάσεις)	90.866.707	36.646.508	36.133.987	14.797.072	10.908.000	13.011.159	12.974.518	12.828.652
	Σύνολο	117.166.707	36.652.508	36.139.987	14.803.072	21.491.651	13.011.159	12.974.518	12.828.652
Έργα & Σχέδια έως 31/12/2017 (βάσει στοιχείων μη καταχωρημένων στο ΟΠΣ)	Σχέδια Χορηγιών	38.100.000				1.156.219			
	Έργα (Δημόσιες Συμβάσεις)	0				0			
	Σύνολο	38.100.000				1.156.219			
Σύνολο (έως 31/12/2017)		155.266.707	36.652.508	36.139.987	14.803.072	22.647.870	13.011.159	12.974.518	12.828.652
Συνολική Χρημ/ση του Ε.Π.		173.953.381							

Οι δράσεις που ενεργοποιήθηκαν στις αρχές του 2018 καθώς και αυτές που προγραμματίζονται για το επόμενο διάστημα (βλέπε Πίνακα 10) επηρεάζουν (θετικά) μονάχα το ποσοστό ενεργοποίησης του Προγράμματος, όπως σημειώθηκε παραπάνω. Πραγματοποιημένες δαπάνες καταγράφονται μονάχα για τις ενεργοποιημένες δράσεις, οι οποίες όμως δεν είναι ιδιαίτερα σημαντικές (μόλις €1 εκατ.).

Οι εκτιμήσεις που έχουν γίνει από τη ΓΔ ΕΠΣΑ αναφορικά με το ύψος των πιστοποιήσεων που προβλέπονται να γίνουν τα επόμενα δύο έτη (βλέπε Πίνακα 10) συνηγορούν ως προς μια περισσότερο ευμενή εικόνα.

Με βάση λοιπόν τα σημερινά δεδομένα για τις δράσεις που έχουν ενεργοποιηθεί έως το 2017 και στις αρχές του 2018, αλλά και εκείνες που προγραμματίζονται, προβλέπεται μια πολύ σημαντική αύξηση του ρυθμού πιστοποίησης των δηλωμένων δαπανών κατά το 2018 σε σχέση με το 2017, η οποία υπολογίζεται στο **400%** περίπου. Το ποσοστό αυτό μπορεί να δικαιολογηθεί αν ληφθούν υπόψη τα εξής: οι πραγματοποιημένες αλλά μη πιστοποιημένες δαπάνες, ο προϋπολογισμός των δράσεων που έχουν ενεργοποιηθεί και αναμένεται η ένταξη τους, καθώς και ο προϋπολογισμός των νέων δράσεων που θα ενεργοποιηθούν εντός του 2018.

Το 2019 προβλέπεται μια επιβράδυνση του ρυθμού πιστοποίησης κατά 50%, γεγονός όμως που δεν επηρεάζει την αισιόδοξη πρόβλεψη. Η επιβεβαίωση της εξαρτάται κυρίως από τη δυνατότητα όλων των εμπλεκόμενων φορέων (Αρχή Πιστοποίησης, ΓΔ ΕΠΣΑ, ΕΦΔ και δικαιούχοι) να ενεργοποιήσουν και να εγκρίνουν δράσεις, να πραγματοποιήσουν, να δηλώσουν και να επικυρώσουν/πιστοποιήσουν δαπάνες. Στην περίπτωση αυτή οι συνολικές πιστοποιημένες δαπάνες του Προγράμματος θα ανέλθουν στο **44%** στο τέλος του 2018 και στο **63%** του συνολικού προϋπολογισμού του Προγράμματος στο τέλος του 2019, από μόλις 7% που ήταν στις 31/12/2017.

Η επιβεβαίωση των προβλέψεων της ΓΔ ΕΠΣΑ αναφορικά με το ρυθμό εξέλιξης των πιστοποιημένων δαπανών για τα δυο επόμενα έτη είναι ιδιαίτερα κρίσιμη, αφού από την επόμενη χρονιά θα ξεκινήσει να εφαρμόζεται η διαδικασία αποδέσμευσης (v+3) που

προβλέπεται για το Επιχειρησιακό Πρόγραμμα βάσει του Κ.1303/2013 (άρθρα 86-88 και 136). Αυτό σημαίνει ότι το μέρος εκείνο του ποσού της κύριας κατανομής του Προγράμματος για τα έτη 2014 και 2015 (συνολικά περίπου €87 εκατ.), το οποίο δεν καλύπτεται από αιτήματα πληρωμής ή προχρηματοδοτήσεις (αρχική και ετήσιες) που θα πραγματοποιηθούν έως τις 31/12/2018, θα αποδεσμευτεί από την Επιτροπή με βάση συγκεκριμένη διαδικασία.

ΠΙΝΑΚΑΣ 10: Συνολική πορεία υλοποίησης του Ε.Π. «Απασχόληση, Ανθρώπινοι Πόροι και Κοινωνική Συνοχή» μετά τις 31/12/2017 (προβλέψεις)

Έργα / Σχέδια		Π/υ Προσκλήσεων	Π/υ εγκριθέντων πράξεων (Δ.Δ.)	Σύνολο επιλέξιμης Δημόσιας Δαπάνης	Σύνολο Νομικών Δεσμεύσεων	Πραγματοποιημένες δαπάνες (έως 31/12/2017)	Δηλωμένες δαπάνες (ΔΕ.ΔΑ.)	Πιστοποιημένες Δαπάνες (Αίτημα Πληρωμής 22/12/2017)	Επικυρωμένες δαπάνες πλην καταλογισμών (31/12/2017)	Προβλεπόμενες Πιστοποιήσεις 2018	Προβλεπόμενες Πιστοποιήσεις 2019
Έργα & σχέδια έως 31/12/2017 (βάσει στοιχείων καταχωρημένων στο ΟΠΣ)	Σχέδια Χορηγιών	26.300.000	6.000	6.000	6.000	10.583.651	0	0	0	10.798.651	0
	Έργα (Δημόσιες Συμβάσεις)	90.866.707	36.646.508	36.133.987	14.797.072	10.908.000	13.011.159	12.974.518	12.828.652	28.100.323	15.019.504,00
	Σύνολο	117.166.707	36.652.508	36.139.987	14.803.072	21.491.651	13.011.159	12.974.518	12.828.652	38.898.974	15.019.504
Έργα & Σχέδια έως 31/12/2017 (βάσει στοιχείων μη καταχωρημένων στο ΟΠΣ)	Σχέδια Χορηγιών	38.100.000				1.156.219				17.681.219	6.255.000
	Έργα (Δημόσιες Συμβάσεις)	0				0				0	0
	Σύνολο	38.100.000				1.156.219				17.681.219,00	6.255.000,00
Σύνολο (έως 31/12/2017)		155.266.707	36.652.508	36.139.987	14.803.072	22.647.870	13.011.159	12.974.518	12.828.652	56.580.193	21.274.504
Ενεργοποιημένα Έργα & Σχέδια (μετά τις 31/12/2017,	Σχέδια Χορηγιών	0				0				0	0
	Έργα (Δημόσιες Συμβάσεις)	23.994.600				1.000.000				5.300.000	5.900.000

Έργα / Σχέδια		Π/υ Προσκλήσεων	Π/υ εγκριθέντων πράξεων (Δ.Δ.)	Σύνολο επιλέξιμης Δημόσιας Δαπάνης	Σύνολο Νομικών Δεσμεύσεων	Πραγματοποιημένες δαπάνες (έως 31/12/2017)	Δηλωμένες δαπάνες (ΔΕ.ΔΑ.)	Πιστοποιημένες Δαπάνες (Αίτημα Πληρωμής 22/12/2017)	Επικυρωμένες δαπάνες πλην καταλογισμών (31/12/2017)	Προβλεπόμενες Πιστοποιήσεις 2018	Προβλεπόμενες Πιστοποιήσεις 2019
βάσει στοιχείων ΟΠΣ)	Σύνολο	23.994.600				1.000.000				5.300.000	5.900.000
Δυνητικά έργα & σχέδια (εκκρεμεί η έκδοση πρόσκλησης)	Σχέδια Χορηγιών	5.000.000				0				0	2.300.000
	Έργα (Δημόσιες Συμβάσεις)	14.897.000				0				1.956.500	2.650.000
	Σύνολο	19.897.000				0				1.956.500	4.950.000
Σύνολο (μετά τις 31/12/2017)		43.891.600	0	0	0	1.000.000	0	0	0	7.256.500	10.850.000
ΓΕΝΙΚΟ ΣΥΝΟΛΟ		199.158.307	36.652.508	36.139.987	14.803.072	23.647.870	13.011.159	12.974.518	12.828.652	63.836.693	32.124.504
Συνολική Χρημ/ση του Ε.Π.		173.953.381									

3.2 ΠΡΟΟΔΟΣ ΥΛΟΠΟΙΗΣΗΣ ΑΝΑ ΑΞΟΝΑ ΠΡΟΤΕΡΑΙΟΤΗΤΑΣ

Στη συνέχεια ακολουθεί μια πιο λεπτομερής ανάλυση της πορείας υλοποίησης του Προγράμματος ανά Άξονα Προτεραιότητας, με την παράθεση των στοιχείων προόδου του φυσικού και οικονομικού αντικειμένου των εγκεκριμένων δράσεων και των προγραμματικών στοιχείων των προσκλήσεων που είχαν ενεργοποιηθεί έως τις 31/12/2017.

Μια συνολική αποτύπωση της χρηματοοικονομικής προόδου του Προγράμματος ανά Άξονα Προτεραιότητας, βάσει των στοιχείων που έχουν καταχωρηθεί στο ΟΠΣ, γίνεται στο συγκεντρωτικό πίνακα που ακολουθεί (Πίνακας 11).

ΠΙΝΑΚΑΣ 11: Χρηματοοικονομική πορεία υλοποίησης του Ε.Π. ανά Α.Π. έως 31/12/2017 (βάσει στοιχείων καταχωρημένων στο ΟΠΣ)

Ε.Π. «ΑΠΑΣΧΟΛΗΣΗ, ΑΝΘΡΩΠΙΝΟΙ ΠΟΡΟΙ ΚΑΙ ΚΟΙΝΩΝΙΚΗ ΣΥΝΟΧΗ»	Συνολική Χρημ/ση (Δ.Δ.)	Π/υ Προσκλήσεων	Ενταγμένα Έργα (Δ.Σ.)	Ενταγμένα Σχέδια Χορηγιών	Π/υ εγκριθέντων πράξεων (Δ.Δ.)	Σύνολο επιλέξιμης Δημόσιας Δαπάνης	Σύνολο Νομικών Δεσμεύσεων	Πραγματοποιημένες δαπάνες	Δηλωμένες δαπάνες (ΔΕ.ΔΑ.)	Πιστοποιημένες Δαπάνες (Αίτημα Πληρωμής 22/12/2017)	Επικυρωμένες δαπάνες πλην καταλογισμών (31/12/2017)
ΣΥΝΟΛΟ Ε.Π.	173.953.381 €	117.166.707 €			36.652.508 €	36.139.987 €	14.803.072 €	21.491.651 €	13.011.159 €	12.974.518 €	12.828.652 €
Σύνολο Σχεδίων Χορηγιών		26.300.000 €		2	6.000 €	6.000 €	6.000 €	10.583.651 €	0 €	0 €	0 €
Σύνολο Έργων Δ.Σ.		90.866.707 €	10		36.646.508 €	36.133.987 €	14.797.072 €	10.908.000 €	13.011.159 €	12.974.518 €	12.828.652 €
% σε σχέση με τη συνολική χρημ/ση		67,4%			21,1%	20,8%	8,5%	12,4%	7,5%	7,5%	7,4%
% σε σχέση με τον π/υ προσκλήσεων					31,3%	30,8%	12,6%	18,3%	11,1%	11,1%	10,9%
% σε σχέση με τον π/υ εγκριθέντων πράξεων						98,6%	40,4%	58,6%	35,5%	35,4%	35,0%
% σε σχέση με τις συνολικές επιλέξιμες Δ.Δ.							41,0%	59,5%	36,0%	35,9%	35,5%
% σε σχέση με το σύνολο ΝοΔε								145,2%	87,9%	87,6%	86,7%
% σε σχέση με τις δηλωμένες δαπάνες										99,7%	98,9%

Ε.Π. «ΑΠΑΣΧΟΛΗΣΗ, ΑΝΘΡΩΠΙΝΟΙ ΠΟΡΟΙ ΚΑΙ ΚΟΙΝΩΝΙΚΗ ΣΥΝΟΧΗ»	Συνολική Χρημ/ση (Δ.Δ.)	Π/υ Προσκλήσεων	Ενταγμένα Έργα (Δ.Σ.)	Ενταγμένα Σχέδια Χορηγιών	Π/υ εγκριθέντων πράξεων (Δ.Δ.)	Σύνολο επιλέξιμης Δημόσιας Δαπάνης	Σύνολο Νομικών Δεσμεύσεων	Πραγματοποιημένες δαπάνες	Δηλωμένες δαπάνες (ΔΕ.ΔΑ.)	Πιστοποιημένες Δαπάνες (Αίτημα Πληρωμής 22/12/2017)	Επικυρωμένες δαπάνες πλην καταλογισμών (31/12/2017)
Α.Π. 1: ΒΕΛΤΙΩΣΗ ΤΩΝ ΠΡΟΟΠΤΙΚΩΝ ΑΠΑΣΧΟΛΗΣΗΣ ΤΟΥ ΑΝΘΡΩΠΙΝΟΥ ΔΥΝΑΜΙΚΟΥ	51.152.823 €	35.126.000 €	2	2	2.506.000 €	2.506.000 €	2.012.483 €	10.896.651 €	825.682 €	812.025 €	812.025 €
% σε σχέση με τη συνολική χρημ/ση του Α.Π.		68,7%			4,9%	4,9%	3,9%	21,3%	1,6%	1,6%	1,6%
% σε σχέση με τη συνολική χρημ/ση του Ε.Π.		20,2%			1,4%	1,4%	1,2%	6,3%	0,5%	0,5%	0,5%
Σχέδια Χορηγιών		26.300.000 €			6.000 €	6.000 €	6.000 €	10.583.651 €	0 €	0 €	0 €
Έργα Δημοσίων Συμβάσεων		8.826.000 €			2.500.000 €	2.500.000 €	2.006.483 €	313.000 €	825.682 €	812.025 €	812.025 €
Α.Π.2: ΕΝΙΣΧΥΣΗ ΤΗΣ ΑΠΑΣΧΟΛΗΣΗΣ ΤΩΝ ΝΕΩΝ ΗΛΙΚΙΑΣ ΕΩΣ 29 ΕΤΩΝ ΚΑΙ ΔΙΕΥΚΟΛΥΣΗ ΤΗΣ ΕΙΣΟΔΟΥ ΤΟΥΣ ΣΤΗΝ ΑΓΟΡΑ ΕΡΓΑΣΙΑΣ	47.471.845 €	21.897.177 €	4	0	14.693.250 €	14.180.729 €	12.790.589 €	0 €	12.185.477 €	12.162.493 €	12.016.627 €

Ε.Π. «ΑΠΑΣΧΟΛΗΣΗ, ΑΝΘΡΩΠΙΝΟΙ ΠΟΡΟΙ ΚΑΙ ΚΟΙΝΩΝΙΚΗ ΣΥΝΟΧΗ»	Συνολική Χρημ/ση (Δ.Δ.)	Π/υ Προσκλήσεων	Ενταγμένα Έργα (Δ.Σ.)	Ενταγμένα Σχέδια Χορηγίων	Π/υ εγκριθέντων πράξεων (Δ.Δ.)	Σύνολο επιλέξιμης Δημόσιας Δαπάνης	Σύνολο Νομικών Δεσμεύσεων	Πραγματοποιημένες δαπάνες	Δηλωμένες δαπάνες (ΔΕ.ΔΑ.)	Πιστοποιημένες Δαπάνες (Αίτημα Πληρωμής 22/12/2017)	Επικυρωμένες δαπάνες πλην καταλογισμών (31/12/2017)
% σε σχέση με τη συνολική χρημ/ση του Α.Π.		46,1%			31,0%	29,9%	26,9%	0,0%	25,7%	25,6%	25,3%
% σε σχέση με τη συνολική χρημ/ση του Ε.Π.		12,6%			8,4%	8,2%	7,4%	0,0%	7,0%	7,0%	6,9%
Σχέδια Χορηγίων		0 €			0 €	0 €	0 €	0 €	0 €	0 €	0 €
Έργα Δημοσίων Συμβάσεων		21.897.177 €			14.693.250 €	14.180.729 €	12.790.589 €	0 €	12.185.477 €	12.162.493 €	12.016.627 €
Α.Π.3: ΚΑΤΑΠΟΛΕΜΗΣΗ ΤΗΣ ΦΤΩΧΕΙΑΣ ΚΑΙ ΤΟΥ ΚΟΙΝΩΝΙΚΟΥ ΑΠΟΚΛΕΙΣΜΟΥ	37.106.492 €	18.635.294 €	0	0	0 €	0 €	0 €	7.130.000 €	0 €	0 €	0 €
% σε σχέση με τη συνολική χρημ/ση του Α.Π.		50,2%			0,0%	0,0%	0,0%	19,2%	0,0%	0,0%	0,0%
% σε σχέση με τη συνολική χρημ/ση του Ε.Π.		10,7%			0,0%	0,0%	0,0%	4,1%	0,0%	0,0%	0,0%
Σχέδια Χορηγίων		0 €			0 €	0 €	0 €	0 €	0 €	0 €	0 €

Ε.Π. «ΑΠΑΣΧΟΛΗΣΗ, ΑΝΘΡΩΠΙΝΟΙ ΠΟΡΟΙ ΚΑΙ ΚΟΙΝΩΝΙΚΗ ΣΥΝΟΧΗ»	Συνολική Χρημ/ση (Δ.Δ.)	Π/υ Προσκλήσεων	Ενταγμένα Έργα (Δ.Σ.)	Ενταγμένα Σχέδια Χορηγιών	Π/υ εγκριθέντων πράξεων (Δ.Δ.)	Σύνολο επιλέξιμης Δημόσιας Δαπάνης	Σύνολο Νομικών Δεσμεύσεων	Πραγματοποιημένες δαπάνες	Δηλωμένες δαπάνες (ΔΕ.ΔΑ.)	Πιστοποιημένες Δαπάνες (Αίτημα Πληρωμής 22/12/2017)	Επικυρωμένες δαπάνες πλην καταλογισμών (31/12/2017)
Έργα Δημοσίων Συμβάσεων		18.635.294 €			0 €	0 €	0 €	7.130.000 €	0 €	0 €	0 €
Α.Π.4: ΑΝΑΠΤΥΞΗ ΔΕΞΙΟΤΗΤΩΝ ΤΟΥ ΑΝΘΡΩΠΙΝΟΥ ΔΥΝΑΜΙΚΟΥ ΚΑΙ ΒΕΛΤΙΩΣΗ ΑΠΟΤΕΛΕΣΜΑΤΙΚΟΤΗΤΑ ΤΗΣ ΔΗΜΟΣΙΑΣ ΔΙΟΙΚΗΣΗΣ	36.535.295 €	39.808.236 €	4	0	19.453.258 €	19.453.258 €	0 €	3.450.000 €	0 €	0 €	0 €
% σε σχέση με τη συνολική χρημ/ση του Α.Π.		109,0%			53,2%	53,2%	0,0%	9,4%	0,0%	0,0%	0,0%
% σε σχέση με τη συνολική χρημ/ση του Ε.Π.		22,9%			11,2%	11,2%	0,0%	2,0%	0,0%	0,0%	0,0%
Σχέδια Χορηγιών		0 €			0 €	0 €	0 €	0 €	0 €	0 €	0 €
Έργα Δημοσίων Συμβάσεων		39.808.236 €			19.453.258 €	19.453.258 €	0 €	3.450.000 €	0 €	0 €	0 €
Α.Π. 5: ΤΕΧΝΙΚΗ ΥΠΟΣΤΗΡΙΞΗ ΕΦΑΡΜΟΓΗΣ ΤΟΥ ΕΚΤ	1.686.926 €	1.700.000 €	0	0	0 €	0 €	0 €	15.000 €	0 €	0 €	0 €

Ε.Π. «ΑΠΑΣΧΟΛΗΣΗ, ΑΝΘΡΩΠΙΝΟΙ ΠΟΡΟΙ ΚΑΙ ΚΟΙΝΩΝΙΚΗ ΣΥΝΟΧΗ»	Συνολική Χρημ/ση (Δ.Δ.)	Π/υ Προσκλήσεων	Ενταγμένα Έργα (Δ.Σ.)	Ενταγμένα Σχέδια Χορηγιών	Π/υ εγκριθέντων πράξεων (Δ.Δ.)	Σύνολο επιλέξιμης Δημόσιας Δαπάνης	Σύνολο Νομικών Δεσμεύσεων	Πραγματοποιημένες δαπάνες	Δηλωμένες δαπάνες (ΔΕ.ΔΑ.)	Πιστοποιημένες Δαπάνες (Αίτημα Πληρωμής 22/12/2017)	Επικυρωμένες δαπάνες πλην καταλογισμών (31/12/2017)
% σε σχέση με τη συνολική χρημ/ση του Α.Π.		100,8%			0,0%	0,0%	0,0%	0,9%	0,0%	0,0%	0,0%
% σε σχέση με τη συνολική χρημ/ση του Ε.Π.		1,0%			0,0%	0,0%	0,0%	0,0%	0,0%	0,0%	0,0%
Έργα Δημοσίων Συμβάσεων		1.700.000 €			0 €	0 €	0 €	15.000 €	0 €	0 €	0 €

3.2.1 Άξονας Προτεραιότητας 1 «Βελτίωση των Προοπτικών Απασχόλησης του Ανθρώπινου Δυναμικού»

Στον Άξονα Προτεραιότητας 1 περιλαμβάνονται οι Επενδυτικές Προτεραιότητες 8.1 και 8.7 που αντιστοιχούν στο Θεματικό Στόχο 8: «Πρώθηση της βιώσιμης και ποιοτικής απασχόλησης και υποστήριξη της κινητικότητας των εργαζομένων».

3.2.1.1 Χρηματοοικονομική πρόοδος του Α.Π.1

Η συνολική δημόσια δαπάνη του Άξονα ανέρχεται στα **€51,1 εκατ.**, ποσό που αντιστοιχεί στο 29,4% της συνολικής δημόσιας δαπάνης του Προγράμματος. Ο Άξονας χαρακτηρίζεται από υψηλό βαθμό ενεργοποίησης που αγγίζει σχεδόν το **70%**, βάσει των προσκλήσεων που είχαν εκδοθεί και καταχωρηθεί στο ΟΠΣ έως τις 31/12/2017. Πρόκειται για έντεκα (11) προσκλήσεις υποβολής προτάσεων **συνολικού π/υ €35,1 εκατ.** που αντιστοιχούν στο 20% του συνολικού π/υ του Προγράμματος.

Ωστόσο, οι συνολικές επιλέξιμες δημόσιες δαπάνες παραμένουν εξαιρετικά χαμηλές, σχεδόν στο 5% της συνολικής χρηματοδότησης του Α.Π., ενώ ακόμα χαμηλότερα είναι τα ποσοστά των νομικών δεσμεύσεων και των πιστοποιημένων δαπανών (3,9% και 1,6% αντίστοιχα).

Λαμβάνοντας υπόψη τις πραγματοποιημένες (επιλέξιμες) δαπάνες εντός του 2017 που αγγίζουν σχεδόν τα €11 εκατ., εκτιμάται ότι οι πιστοποιημένες δαπάνες θα ανέλθουν την επόμενη διετία (2018-2019) συνολικά στο 31% του συνολικού προϋπολογισμού του Άξονα.

ΠΙΝΑΚΑΣ 12: Χρηματοοικονομική πορεία υλοποίησης του Άξονα Προτεραιότητας 1 έως 31/12/2017 (βάσει στοιχείων καταχωρημένων στο ΟΠΣ)

Ε.Π. «ΑΠΑΣΧΟΛΗΣΗ, ΑΝΘΡΩΠΙΝΟΙ ΠΟΡΟΙ ΚΑΙ ΚΟΙΝΩΝΙΚΗ ΣΥΝΟΧΗ»	Συνολική Χρημ/ση (Δ.Δ.)	Π/υ Προσκλήσεων	Π/υ εγκριθέντων πράξεων (Δ.Δ.)	Σύνολο επιλέξιμης Δημόσιας Δαπάνης	Σύνολο Νομικών Δεσμεύσεων	Πραγμ/νες δαπάνες	Δηλωμένες δαπάνες (ΔΕ.ΔΑ.)	Πιστοποιημένες Δαπάνες (Αίτημα Πληρωμής 22/12/2017)	Επικυρωμένες δαπάνες πλην καταλογισμών (31/12/2017)	Προβλεπόμενες Πιστοποιήσεις 2018	Προβλεπόμενες Πιστοποιήσεις 2019	
ΣΥΝΟΛΟ Ε.Π.	173.953.381 €	117.166.707 €	36.652.508 €	36.139.987 €	14.803.072 €	21.491.651 €	13.011.159 €	12.974.518 €	12.828.652 €	38.898.974 €	15.019.504 €	
Α.Π. 1: ΒΕΛΤΙΩΣΗ ΤΩΝ ΠΡΟΟΠΤΙΚΩΝ ΑΠΑΣΧΟΛΗΣΗΣ ΤΟΥ ΑΝΘΡΩΠΙΝΟΥ ΔΥΝΑΜΙΚΟΥ	Χρημ/κή βαρύτητα Α.Π.: 29,4%	51.152.823 €	35.126.000 €	2.506.000 €	2.506.000 €	2.012.483 €	10.896.651 €	825.682 €	812.025 €	812.025 €	13.096.981 €	2.800.000 €
% σε σχέση με τη συνολική χρημ/ση του Α.Π.		68,7%	4,9%	4,9%	3,9%	21,3%	1,6%	1,6%	1,6%	25,6%	5,5%	
% σε σχέση με τη συνολική χρημ/ση του Ε.Π.		20,2%	1,4%	1,4%	1,2%	6,3%	0,5%	0,5%	0,5%	7,5%	1,6%	
Σχέδια Χορηγιών		26.300.000 €	6.000 €	6.000 €	6.000 €	10.583.651 €	0 €	0 €	0 €	10.798.651 €	0 €	
Έργα Δημοσίων Συμβάσεων		8.826.000 €	2.500.000 €	2.500.000 €	2.006.483 €	313.000 €	825.682 €	812.025 €	812.025 €	2.298.330 €	2.800.000 €	

Με βάση λοιπόν τις προσκλήσεις που εκδόθηκαν και καταχωρήθηκαν στο ΟΠΣ έως τις 31/12/2017, έχουν ενεργοποιηθεί συνολικά **δύο (2) Σχέδια Χορηγιών** και **τέσσερα (4) έργα δημοσίων συμβάσεων**, εκ των οποίων τα δύο είχαν εγκριθεί εντός του 2017.

Επίσης, στις αρχές του 2018, εκδόθηκε Πρόσκληση για το έργο «Σύσταση και Λειτουργία Ενιαίας Υπηρεσίας Επιθεωρήσεων Εργασίας», ενώ σχεδιάζεται και η έκδοση Πρόσκλησης για ένα ακόμα Σχέδιο Χορηγιών με τίτλο: «Σχέδιο Εργοδότησης με Ευέλικτες Μορφές Απασχόλησης».

3.2.1.2 Πρόοδος υλοποίησης ανά Επενδυτική Προτεραιότητα και Ειδικό Στόχο του Α.Π. 1

Σε ότι αφορά την πρόοδο υλοποίησης των ενεργοποιημένων δράσεων σε επίπεδο Επενδυτικής Προτεραιότητας και Ειδικού Στόχου, στον πίνακα που ακολουθεί παρατίθεται μια συνολική εικόνα, ως αποτέλεσμα των στοιχείων που είχαν καταχωρηθεί στον ΟΠΣ έως τις 31/12/2017.

ΠΙΝΑΚΑΣ 13: Ενεργοποιημένες Επενδυτικές Προτεραιότητες και Ειδικό Στόχο στον Άξονα Προτεραιότητας 1 έως 31/12/2017 (βάσει στοιχείων καταχωρημένων στο ΟΠΣ)

Ε.Π. «ΑΠΑΣΧΟΛΗΣΗ, ΑΝΘΡΩΠΙΝΟΙ ΠΟΡΟΙ ΚΑΙ ΚΟΙΝΩΝΙΚΗ ΣΥΝΟΧΗ»	Είδος Σύμβασης	Π/υ Προσκλήσεων	Ενταγμένα Έργα (Δ.Σ.)	Ενταγμένα Σχέδια Χορηγιών	Π/υ εγκριθέντων πράξεων (Δ.Δ.)	Σύνολο επιλέξιμης Δημόσιας Δαπάνης	Σύνολο Νομικών Δεσμεύσεων	Πραγμ/νες δαπάνες	Δηλωμένες δαπάνες (ΔΕ.ΔΑ.)	Πιστοποιημένες Δαπάνες (Αίτημα Πληρωμής 22/12/2017)	Επικυρωμένες δαπάνες πλην καταλογισμών (31/12/2017)
ΣΥΝΟΛΟ Ε.Π.		117.166.707 €			36.652.508 €	36.139.987 €	14.803.072 €	21.491.651 €	13.011.159 €	12.974.518 €	12.828.652 €
Α.Π. 1: ΒΕΛΤΙΩΣΗ ΤΩΝ ΠΡΟΟΠΤΙΚΩΝ ΑΠΑΣΧΟΛΗΣΗΣ ΤΟΥ ΑΝΘΡΩΠΙΝΟΥ ΔΥΝΑΜΙΚΟΥ		35.126.000 €	2	2	2.506.000 €	2.506.000 €	2.012.483 €	10.896.651 €	825.682 €	812.025 €	812.025 €
Ε.Π.8.1 Πρόσβαση στην απασχόληση για αναζητούντες θέση εργασίας και οικονομικά μη ενεργά άτομα, συμπεριλαμβανομένων των μακροχρόνια ανέργων και των ατόμων που έχουν αποκοπεί επί μακρόν από την αγορά εργασίας, μέσω επίσης τοπικών πρωτοβουλιών για την απασχόληση και υποστήριξη της κινητικότητας των εργαζομένων.		26.300.000 €	0	2	6.000 €	6.000 €	6.000 €	10.583.651 €	0 €	0 €	0 €
Ε.Σ.8.1.1 Ένταξη ανέργων στην αγορά εργασίας μέσω τοποθέτησης τους σε επιδοτούμενες θέσεις απασχόλησης, περιλαμβανομένης της παροχής επαγγελματικής κατάρτισης.		26.300.000 €	0	2	6.000 €	6.000 €	6.000 €	10.583.651 €	0 €	0 €	0 €

Ε.Π. «ΑΠΑΣΧΟΛΗΣΗ, ΑΝΘΡΩΠΙΝΟΙ ΠΟΡΟΙ ΚΑΙ ΚΟΙΝΩΝΙΚΗ ΣΥΝΟΧΗ»	Είδος Σύμβασης	Π/υ Προσκλήσεων	Ενταγμένα Έργα (Δ.Σ.)	Ενταγμένα Σχέδια Χορηγιών	Π/υ εγκριθέντων πράξεων (Δ.Δ.)	Σύνολο επιλέξιμης Δημόσιας Δαπάνης	Σύνολο Νομικών Δεσμεύσεων	Πραγμ/νες δαπάνες	Δηλωμένες δαπάνες (ΔΕ.ΔΑ.)	Πιστοποιημένες Δαπάνες (Αίτημα Πληρωμής 22/12/2017)	Επικυρωμένες δαπάνες πλην καταλογισμών (31/12/2017)
ΣΥΝΟΛΟ Ε.Π.		117.166.707 €			36.652.508 €	36.139.987 €	14.803.072 €	21.491.651 €	13.011.159 €	12.974.518 €	12.828.652 €
Σχέδιο επιδότησης της πρακτικής κατάρτισης συνδυασμένης με επιδότηση της εργοδότησης σε εργοδότες του λιανικού εμπορίου που εργοδοτούν 1-49 άτομα	Σχέδιο Χορηγιών	3.000.000 €		2	6.000 €	6.000 €	6.000 €	92.730 €	0 €	0 €	0 €
Σχέδιο Παροχής Κινήτρων για την Εργοδότηση Ανέργων (1η Πρόσκληση)	Σχέδιο Χορηγιών	5.000.000 €		0	0 €	0 €	0 €	5.265.106 €	0 €	0 €	0 €
Σχέδιο Παροχής Κινήτρων για την Εργοδότηση Ανέργων (Ομάδα Στόχου Λιανικό Εμπόριο 1-4 Άτομα) 2η Πρόσκληση	Σχέδιο Χορηγιών	8.000.000 €		0	0 €	0 €	0 €	438.541 €	0 €	0 €	0 €
Σχέδιο Παροχής Κινήτρων για την Εργοδότηση Ανέργων (Ομάδα Στόχου Μακροχρόνια Άνεργοι) 3η Πρόσκληση	Σχέδιο Χορηγιών	7.300.000 €		0	0 €	0 €	0 €	2.992.959 €	0 €	0 €	0 €
Σχέδιο Παροχής Κινήτρων για την Εργοδότηση Ανέργων (Ομάδα Στόχου Μακροχρόνια Άνεργοι) 4η Πρόσκληση	Σχέδιο Χορηγιών	3.000.000 €		0	0 €	0 €	0 €	1.794.315 €	0 €	0 €	0 €

Ε.Π. «ΑΠΑΣΧΟΛΗΣΗ, ΑΝΘΡΩΠΙΝΟΙ ΠΟΡΟΙ ΚΑΙ ΚΟΙΝΩΝΙΚΗ ΣΥΝΟΧΗ»	Είδος Σύμβασης	Π/υ Προσκλήσεων	Ενταγμένα Έργα (Δ.Σ.)	Ενταγμένα Σχέδια Χορηγιών	Π/υ εγκριθέντων πράξεων (Δ.Δ.)	Σύνολο επιλέξιμης Δημόσιας Δαπάνης	Σύνολο Νομικών Δεσμεύσεων	Πραγμ/νες δαπάνες	Δηλωμένες δαπάνες (ΔΕ.ΔΑ.)	Πιστοποιημένες Δαπάνες (Αίτημα Πληρωμής 22/12/2017)	Επικυρωμένες δαπάνες πλην καταλογισμών (31/12/2017)
ΣΥΝΟΛΟ Ε.Π.		117.166.707 €			36.652.508 €	36.139.987 €	14.803.072 €	21.491.651 €	13.011.159 €	12.974.518 €	12.828.652 €
Ε.Π.8.7: Εκσυγχρονισμός και ενίσχυση των θεσμών της αγοράς εργασίας, συμπεριλαμβανομένων των ενεργειών για τη βελτίωση της διακρατικής κινητικότητας των εργαζομένων		8.826.000 €	2	0	2.500.000 €	2.500.000 €	2.006.483 €	313.000 €	825.682 €	812.025 €	812.025 €
Ε.Σ.8.7.1: Αύξηση του αριθμού των ανέργων που εξυπηρετούνται σε γραφεία εργασίας, ως αποτέλεσμα του εκσυγχρονισμού και της βελτίωσης της ικανότητας εξυπηρέτησης των αρμόδιων φορέων για την απασχόληση		8.826.000 €	2	0	2.500.000 €	2.500.000 €	2.006.483 €	313.000 €	825.682 €	812.025 €	812.025 €
Υγιείς Εργασιακές Σχέσεις - Σύγχρονες Επιχειρήσεις, Φάση Β'	Έργο (Δημόσια Σύμβαση)	2.000.000 €	1		2.000.000 €	2.000.000 €	2.006.483 €		825.682 €	812.025 €	812.025 €
Σύμπραξη με τα ιδιωτικά γραφεία εξεύρεσης εργασίας (ΙΓΕΕ) για προώθηση της απασχόλησης	Έργο (Δημόσια Σύμβαση)	500.000 €	1		500.000 €	500.000 €	0 €	3.000 €	0 €	0 €	0 €
Εκσυγχρονισμός/ Ενίσχυση της Δημόσιας Υπηρεσίας Απασχόλησης	Έργο (Δημόσια Σύμβαση)	5.750.000	0		0 €	0 €	0 €	40.000 €	0 €	0 €	0 €

Ε.Π. «ΑΠΑΣΧΟΛΗΣΗ, ΑΝΘΡΩΠΙΝΟΙ ΠΟΡΟΙ ΚΑΙ ΚΟΙΝΩΝΙΚΗ ΣΥΝΟΧΗ»	Είδος Σύμβασης	Π/υ Προσκλήσεων	Ενταγμένα Έργα (Δ.Σ.)	Ενταγμένα Σχέδια Χορηγιών	Π/υ εγκριθέντων πράξεων (Δ.Δ.)	Σύνολο επιλέξιμης Δημόσιας Δαπάνης	Σύνολο Νομικών Δεσμεύσεων	Πραγμ/νες δαπάνες	Δηλωμένες δαπάνες (ΔΕ.ΔΑ.)	Πιστοποιημένες Δαπάνες (Αίτημα Πληρωμής 22/12/2017)	Επικυρωμένες δαπάνες πλην καταλογισμών (31/12/2017)
ΣΥΝΟΛΟ Ε.Π.		117.166.707 €			36.652.508 €	36.139.987 €	14.803.072 €	21.491.651 €	13.011.159 €	12.974.518 €	12.828.652 €
Επέκταση της λειτουργίας του δικτύου EURES στην Κύπρο	Έργο (Δημόσια Σύμβαση)	576.000	0		0 €	0 €	0 €	270.000 €	0 €	0 €	0 €

Πιο συγκεκριμένα ανά Ε.Π. και Ε.Σ.:

Ε.Π.8.1: Πρόσβαση στην απασχόληση για αναζητούντες θέση εργασίας και οικονομικά μη ενεργά άτομα, συμπεριλαμβανομένων των μακροχρόνια ανέργων και των ατόμων που έχουν αποκοπεί επί μακρόν από την αγορά εργασίας, μέσω επίσης τοπικών πρωτοβουλιών για την απασχόληση και υποστήριξη της κινητικότητας των εργαζομένων

Ε.Σ.8.1.1: Ένταξη ανέργων στην αγορά εργασίας μέσω τοποθέτησης τους σε επιδοτούμενες θέσεις απασχόλησης, περιλαμβανομένης της παροχής επαγγελματικής κατάρτισης

Στο πλαίσιο εξυπηρέτησης του Ειδικού Στόχου ενεργοποιήθηκαν **δύο (2) Σχέδια Χορηγιών** με την έκδοση προσκλήσεων συνολικού προϋπολογισμού € 26,3 εκατ. Ειδικότερα:

Σχέδιο επιδότησης της πρακτικής κατάρτισης συνδυασμένης με επιδότηση της εργοδότησης σε εργοδότες του λιανικού εμπορίου που εργοδοτούν 1-49 άτομα

Το Σχέδιο ενεργοποιήθηκε από το Τμήμα Εργασίας με την Πρόσκληση ΕΠ2/1.8.1.1/1/04.2014/ΣΧ, με προϋπολογισμό €3,0 εκατ. και εγκρίθηκε από τη Διαχειριστική Αρχή στις 10/6/2016. Αφορά στην παροχή ενισχύσεων-χορηγιών σε επιχειρήσεις που ανήκουν στον κλάδο του λιανικού εμπορίου που έχουν Αριθμό Μητρώου Εργοδότη στην κατηγορία NACE 4511, 4519, 4532, 4540, και 4711- 4799 και εργοδοτούσαν από 1 μέχρι 49 άτομα τον Δεκέμβριο του 2013. Η ομάδα στόχος είναι άνεργοι εγγεγραμμένοι στα Γραφεία της Δημόσιας Υπηρεσίας Απασχόλησης (ΔΥΑ) που λαμβάνουν ανεργιακό επίδομα και υπό την προϋπόθεση ότι δικαιούνται κατά την ημερομηνία έναρξης της πρακτικής κατάρτισής τους τουλάχιστον ένα μήνα ανεργιακό επίδομα. Το Σχέδιο αποσκοπούσε στην τοποθέτηση 1.000 ανέργων σε επιχειρήσεις του Λιανικού εμπορίου, συνδέοντας την πρακτική κατάρτιση με την εργοδότηση.

Με το κλείσιμο της πρόσκλησης είχαν παραληφθεί 47 αιτήσεις και υπογράφηκαν **43 ΣΔΧ** ύψους €127 χιλ.

Ωστόσο, μέχρι 31/12/2017 μονάχα το ποσό των €6 χιλ. είχε καταχωρηθεί στο ΟΠΣ, ως επιλέξιμη δημόσια δαπάνη. Παρόλα αυτά, οι πληρωμές του έργου έχουν ολοκληρωθεί και αυτό που εκκρεμεί είναι η δήλωση τους στο ΟΠΣ και η επικύρωση τους. Σήμερα, το Σχέδιο θεωρείται ολοκληρωμένο.

Απολογιστικά διαπιστώνεται ότι δεν έτυχε ανταπόκρισης από τους δικαιούχους και τους ωφελούμενους, με αποτέλεσμα ο στόχος των τοποθετήσεων να επιτευχθεί σε ποσοστό μόλις

4,3%. Ο αριθμός δε των τοποθετήσεων που ολοκληρώθηκαν με επιτυχία ήταν ακόμα μικρότερος και συγκεκριμένα μόλις **33**.

Σχέδιο Παροχής Κινήτρων για την Εργοδότηση Ανέργων

Το Σχέδιο ενεργοποιήθηκε από το Τμήμα Εργασίας σε 4 φάσεις-κύκλους από τον Ιούνιο 2014 έως το Νοέμβριο 2015 και απευθύνθηκε σε διαφορετικές Ομάδες Στόχους. Η 1η πρόσκληση με κωδικό ΕΠ2/1.8.1.1/2/06.2014/ΣΧ και προϋπολογισμό €5 εκατ. είχε ως ομάδα στόχο τον άνεργο πληθυσμό. Παραλήφθηκαν 1.657 αιτήσεις και υπογράφηκαν 1.360 ΣΔΧ ύψους €6,7 εκατ. Πραγματοποιήθηκαν 1.309 τοποθετήσεις και ολοκληρώθηκαν με επιτυχία οι 1.192. Για την ικανοποίηση των αυξημένων αναγκών της 1ης πρόσκλησης παραχωρήθηκε συμπληρωματικός προϋπολογισμός ύψους €3,3 εκατ.

Η 2η πρόσκληση με κωδικό ΕΠ2/1.8.1.1/3/05.2015/ΣΧ και προϋπολογισμό €8,0 εκατ. είχε στόχευση τις επιχειρήσεις του λιανικού εμπορίου που εργοδοτούν 1-4 άτομα. Παραλήφθηκαν 114 αιτήσεις και υπογράφηκαν 103 ΣΔΧ ύψους σχεδόν €600 χιλ. Πραγματοποιήθηκαν 103 τοποθετήσεις και ολοκληρώθηκαν με επιτυχία οι 83.

Η 3η πρόσκληση με κωδικό ΕΠ2/1.8.1.1/4/07.2015/ΣΧ και προϋπολογισμό €7,3 εκατ. είχε ως ομάδα στόχο τους μακροχρόνια άνεργους. Παραλήφθηκαν 727 αιτήσεις και υπογράφηκαν 611 ΣΔΧ ύψους €3,6 εκατ. Πραγματοποιήθηκαν 606 τοποθετήσεις και ολοκληρώθηκαν με επιτυχία οι 542.

Η 4^η και τελευταία πρόσκληση με κωδικό ΕΠ2/1.8.1.1/5/11.2015/ΣΧ και προϋπολογισμό €3,0 εκατ. είχε ως ομάδα στόχο τους μακροχρόνια άνεργους. Παραλήφθηκαν 449 αιτήσεις και υπογράφηκαν 398 ΣΔΧ ύψους €2,3 εκατ. Πραγματοποιήθηκαν 387 τοποθετήσεις και ολοκληρώθηκαν με επιτυχία οι 341. Το Σχέδιο εγκρίθηκε από τη Διαχειριστική Αρχή στις 10/6/2016, ωστόσο, καμία Συμφωνία Δημόσιας Χρηματοδότησης δεν είχε καταχωρηθεί στο ΟΠΣ έως τις 31/12/2017 με αποτέλεσμα να μην είναι δυνατή η καταχώρηση και πιστοποίηση δαπανών, παρά το γεγονός ότι έχουν πραγματοποιηθεί από τους δικαιούχους του Σχεδίου (εργοδότες) επιλέξιμες δαπάνες ύψους σχεδόν €10,5 εκατ. Το Σχέδιο σήμερα θεωρείται ολοκληρωμένο. Συνολικά πραγματοποιήθηκαν **2.405** τοποθετήσεις, από τις οποίες ολοκληρώθηκαν οι **2.158**, δηλαδή ποσοστό σχεδόν 90%.

Λοιπές δράσεις του Ειδικού Στόχου 8.1.1

Επίσης, σχεδιάζεται από το Υπουργείο Εργασίας, μεσοπρόθεσμα, η ενεργοποίηση ενός ακόμα Σχεδίου Χορηγιών για την στήριξη ευέλικτων μορφών απασχόλησης με ενδεικτικό προϋπολογισμό €5 εκατ.

Ε.Π.8.7: Εκσυγχρονισμός και ενίσχυση των θεσμών της αγοράς εργασίας, συμπεριλαμβανομένων των ενεργειών για τη βελτίωση της διακρατικής κινητικότητας των εργαζομένων

Ε.Σ.8.7.1: Αύξηση του αριθμού των ανέργων που εξυπηρετούνται σε γραφεία εργασίας, ως αποτέλεσμα του εκσυγχρονισμού και της βελτίωσης της ικανότητας εξυπηρέτησης των αρμόδιων φορέων για την απασχόληση

Στο πλαίσιο εξυπηρέτησης του Ειδικού Στόχου ενεργοποιήθηκαν **τέσσερα (4) Έργα (Δημόσιες Συμβάσεις)** με την έκδοση προσκλήσεων συνολικού προϋπολογισμού € 8,8 εκατ. Ειδικότερα:

Υγιείς Εργασιακές Σχέσεις - Σύγχρονες Επιχειρήσεις, Φάση Β' (κωδ. 22640)

Το έργο ενεργοποιήθηκε τον Οκτώβριο του 2016, με την έκδοση από τη Μονάδα ΕΚΤ της πρόσκλησης ΕΠ2/1.8.7.1/1/10.2016 π/υ €2 εκατ. και δικαιούχο την Ομοσπονδία Εργοδοτών & Βιομηχάνων. Έχει ως στόχο τη βελτίωση της ποιότητας εφαρμογής του Κυπριακού νομοθετικού και θεσμικού πλαισίου εργασιακών σχέσεων ανάμεσα στις Μικρομεσαίες Επιχειρήσεις, μέσα από μια ολοκληρωμένη και στοχευμένη προσέγγιση. Ο στόχος του Έργου επιτυγχάνεται μέσα από την εκτέλεση συγκεκριμένων δράσεων που περιλαμβάνουν ενδεικτικά διεξαγωγή έρευνας σε ΜΜΕ, εκπόνηση εγχειριδίων και προτύπου πιστοποίησης επιχειρήσεων, εκπαίδευση κ.α. Το έργο εγκρίθηκε με συνολική επιλέξιμη δημόσια δαπάνη €2 εκατ. ενώ μέχρι τις 31/12/2017 είχαν πιστοποιηθεί δαπάνες ύψους €812 χιλ. Το 2017 εγκρίθηκε το Τεχνικό Δελτίο του έργου, ενώ σε ότι αφορά το φυσικό αντικείμενο συνεχίστηκε η παροχή συμβουλευτικών υπηρεσιών σε επιχειρήσεις για την πιστοποίηση τους με το Πρότυπο SIR2014:02, οι συναντήσεις του Δικτύου Επαγγελματιών Εργασιακών Σχέσεων και Διεύθυνσης Ανθρώπινου Δυναμικού που συστήθηκε το 2016, καθώς και στοχευμένες δράσεις δημοσιότητας. Σημειώνεται ότι το έργο θα υλοποιηθεί με Επιλογές Απλοποιημένου Κόστους (SCO) σε ποσοστό 60-40%.

Σύμπραξη με τα ιδιωτικά γραφεία εξεύρεσης εργασίας (ΙΓΕΕ) για προώθηση της απασχόλησης (κωδ. 23078)

Το έργο ξεκίνησε αρχικά να υλοποιείται με την στήριξη εθνικών πόρων. Τον Απρίλιο του 2017 εκδόθηκε η πρόσκληση ΕΠ2/1.8.7.1/4/04.2017 με προϋπολογισμό €500 χιλ. και δικαιούχο το Τμήμα Εργασίας, και εγκρίθηκε το Τεχνικό Δελτίο Έργου. Το έργο θα υλοποιηθεί σε 2 φάσεις. Η πρώτη φάση αφορά τη σύναψη Συμφωνίας μεταξύ του Τμήματος Εργασίας με τους Οικονομικούς Φορείς που θα συμμετέχουν και η δεύτερη τη λειτουργία του συστήματος του «Δελτίου Τοποθέτησης Ανέργου». Η πρώτη φάση έχει ήδη ολοκληρωθεί με την υπογραφή συμφωνιών συνεργασίας με 25 Ιδιωτικά Γραφεία Εξεύρεσης Εργασίας /Συντεχνίες που εξέφρασαν σχετικό ενδιαφέρον. Ταυτόχρονα, ξεκίνησε μέσα στο 2017 και η δεύτερη φάση με τη διανομή των Δελτίων στους ανέργους για να απευθύνονται στα ΙΓΕΕ. Στόχος του έργου είναι η παραχώρηση συνολικά 1.000 δελτίων. Δικαίωμα για την παραλαβή του Δελτίου έχουν οι εγγεγραμμένοι άνεργοι με ανεργία από 12 -24 μήνες, οι οποίοι έχουν ολοκληρώσει μέχρι και τη δευτεροβάθμια εκπαίδευση. Έως το τέλος Δεκεμβρίου είχαν παραχωρηθεί 526 Δελτία σε ανέργους, πραγματοποιήθηκαν 164 συναντήσεις και 274 τηλεφωνικές επικοινωνίες μεταξύ των ΙΓΕΕ και των ανέργων, ενώ ολοκληρώθηκαν και 2 τοποθετήσεις σε εργασία. Λόγω του χαμηλού ενδιαφέροντος που εκδηλώθηκε, διευρύνθηκε η ομάδα στόχος για να συμπεριληφθούν και οι εγγεγραμμένοι άνεργοι που έχουν ολοκληρώσει μέχρι και την τριτοβάθμια εκπαίδευση.

Η πρόοδος του οικονομικού αντικείμενου του έργου δεν είναι αντίστοιχη αυτής του φυσικού, καθώς οι πιστοποιημένες δαπάνες είναι μηδενικές.

Εκσυγχρονισμός/ Ενίσχυση της Δημόσιας Υπηρεσίας Απασχόλησης

Το έργο ξεκίνησε αρχικά να υλοποιείται με την στήριξη εθνικών πόρων. Το Φεβρουάριο του 2017 εκδόθηκε από τη Μονάδα ΕΚΤ η πρόσκληση ΕΠ2/1.8.7.1/3/02.2017 με προϋπολογισμό €5,7 εκατ. και δικαιούχο το Τμήμα Εργασίας. Ωστόσο, το Τεχνικό Δελτίο Έργου δεν είχε εγκριθεί έως τις 31/12/2017. Η διεύρυνση και αναβάθμιση της ποιότητας των παρεχόμενων υπηρεσιών της ΔΥΑ προς το κοινό είχε ξεκινήσει ήδη από την Προγραμματική περίοδο 2004-2006 και συνεχίστηκε την περίοδο 2007-2013. Στα πλαίσια αυτών των Έργων, προωθήθηκε η δημιουργία και λειτουργία 8 νέων Τοπικών Γραφείων Εργασίας, η τυποποίηση της κτιριακής υποδομής, η εισαγωγή της

εξατομικευμένης εξυπηρέτησης των ανέργων με δυσκολίες ένταξης στην απασχόληση, η παροχή διευκολύνσεων για αυτοεξυπηρέτηση, η επιστημονική τεκμηρίωση μελλοντικών παρεμβάσεων της ΔΥΑ, η ανάπτυξη των ικανοτήτων του προσωπικού για παροχή ποιοτικής εξυπηρέτησης και η ευρεία δημοσιότητα για το νέο πρόσωπο της ΔΥΑ. Κατά την τρέχουσα προγραμματική περίοδο θα προωθηθούν δράσεις, οι οποίες ήταν προγραμματισμένες να υλοποιηθούν κατά την προηγούμενη προγραμματική περίοδο αλλά λόγω οικονομικής κρίσης δεν προωθήθηκαν. Ειδικότερα, προγραμματίζονται ενέργειες αναβάθμισης και επέκτασης της δομής της ΔΥΑ, όπως: ενίσχυση της διοικητικής και τεχνικής της ικανότητας, ενέργειες κατάρτισης του προσωπικού, αναβάθμιση του συστήματος μηχανογράφησης της, προώθηση της απασχόλησης των νέων και εξασφάλιση τεχνικής βοήθειας. Επίσης, προβλέπονται και ενέργειες αντιμετώπισης της ανεργίας μέσω της ενίσχυσης των δομών παροχής συμβουλευτικών υπηρεσιών προς τους άνεργους. Ωστόσο, μέχρι τις 31/12/2017 είχε ξεκινήσει μονάχα η διαδικασία πρόσληψης έκτακτου προσωπικού ορισμένου χρόνου.

Καμία πρόοδος δεν υπάρχει σε χρηματοοικονομικό επίπεδο, πέρα από πραγματοποιημένες (επιλέξιμες) δαπάνες, καθώς αναμένεται και η τυπική έγκριση του έργου.

Επέκταση της λειτουργίας του δικτύου EURES στην Κύπρο

Το έργο ξεκίνησε αρχικά να υλοποιείται με την στήριξη εθνικών πόρων. Το Φεβρουάριο του 2017 εκδόθηκε από τη Μονάδα ΕΚΤ η πρόσκληση ΕΠ2/1.8.7.1/2/02.2017 με προϋπολογισμό €576 χιλ. και δικαιούχο το Τμήμα Εργασίας. Ωστόσο, το Τεχνικό Δελτίο Έργου δεν είχε εγκριθεί έως τις 31/12/2017. Ως προς το φυσικό αντικείμενο, το Δίκτυο EURES σε κάθε Κράτος-Μέλος της Ε.Ε. καλείται να προσφέρει υπηρεσίες εργασιακής κινητικότητας, ενημέρωσης, σύζευξης της προσφοράς και ζήτησης εργασίας σε πανευρωπαϊκό επίπεδο, και καθοδήγησης σε άτομα που αναζητούν εργασία, εργοδότες, κοινωνικούς εταίρους και άλλους φορείς. Η χρηματοδότηση του Προγράμματος θα χρησιμοποιηθεί για την κάλυψη των λειτουργικών δαπανών του Δικτύου, τη συγχρηματοδότηση των δραστηριοτήτων του εντός και εκτός Κύπρου και την κάλυψη του κόστους του προσωπικού που ασχολείται με το Δίκτυο. Σε ετήσια βάση θα υλοποιούνται δράσεις που αφορούν στη δικτύωση Λειτουργιών, στη συμμετοχή σε Ομάδες Εργασίας, εκπαιδευτικές συναντήσεις, ενέργειες δημοσιότητας και παρουσιάσεις του Δικτύου.

Καμία πρόσδος δεν υπάρχει σε χρηματοοικονομικό επίπεδο, πέρα από πραγματοποιημένες (επιλέξιμες) δαπάνες, καθώς αναμένεται και η τυπική έγκριση του έργου. Σημειώνεται ότι το έργο θα υλοποιηθεί με Επιλογές Απλοποιημένου Κόστους (SCO) σε ποσοστό 60-40%.

Λοιπές δράσεις του Ειδικού Στόχου 8.7.1

Επίσης, εκδόθηκε τον Ιανουάριο του 2018 η πρόσκληση ΕΠ2/1.8.7.1/5/01.2018 για το έργο με τίτλο «**Σύσταση και Λειτουργία Ενιαίας Υπηρεσίας Επιθεωρήσεων Εργασίας**», με προϋπολογισμό €5.994.600 και δικαιούχο το Υπουργείο Εργασίας, Πρόνοιας και Κοινωνικών Ασφαλίσεων (ΥΕΠΚΑ). Το έργο έχει ξεκινήσει να υλοποιείται με την στήριξη εθνικών πόρων και στο πλαίσιο αυτό έχουν ήδη πραγματοποιηθεί έως τις 31/12/2017 (επιλέξιμες) δαπάνες ύψους €300 χιλ. Σύμφωνα δε με πρόβλεψη της Διαχειριστικής Αρχής την επόμενη διετία αναμένεται να πιστοποιηθούν συνολικά δαπάνες ύψους €3 εκατ.

Σκοπός του έργου είναι η δημιουργία μιας ενιαίας υπηρεσίας σε επίπεδο διοίκησης του ΥΕΠΚΑ, σε αντίθεση με τον υφιστάμενο διαχωρισμό των υπηρεσιών επιθεωρήσεων σε διάφορα Τμήματα/Υπηρεσίες, η οποία θα επιτρέψει τη σημαντική αύξηση των επιθεωρήσεων και την ποιοτικότερη στόχευση αυτών στη βάση ανάλυσης κινδύνου. Στόχος είναι η αντιμετώπιση της αδήλωτης και παράνομης απασχόλησης, έτσι ώστε να μην κινδυνεύσει η βιωσιμότητα του Ταμείου Κοινωνικών Ασφαλίσεων, να επικρατήσουν συνθήκες υγιούς ανταγωνισμού, να βοηθηθεί η απασχόληση νόμιμου προσωπικού, να προστατευθούν τα δικαιώματα των εργαζομένων και να μειωθεί ο αριθμός των ανέργων.

Μέχρι στιγμής, η υπηρεσία έχει εγκατασταθεί στο Κέντρο Παραγωγικότητας στη Λευκωσία και παράλληλα αναζητείται χώρος στη Λάρνακα και στη Λεμεσό. Εκκρεμεί ωστόσο η έναρξη των ελέγχων.

Σε χρηματοοικονομικό επίπεδο σημειώνεται ότι το έργο θα υλοποιηθεί με Επιλογές Απλοποιημένου Κόστους (SCO) σε ποσοστό 60-40%.

3.2.2 Άξονας Προτεραιότητας 2 «Ενίσχυση της απασχόλησης των νέων ηλικίας έως 29 ετών και διευκόλυνση της εισόδου τους στην αγορά εργασίας»

Στον Άξονα Προτεραιότητας 2 περιλαμβάνεται η Επενδυτική Προτεραιότητα 8.2 που αντιστοιχεί στο Θεματικό Στόχο 8: «Πρώθηση της βιώσιμης και ποιοτικής απασχόλησης και υποστήριξη της κινητικότητας των εργαζομένων», της οποίας οι παρεμβάσεις χρηματοδοτούνται από το Ευρωπαϊκό Κοινωνικό Ταμείο και την Πρωτοβουλία για την Απασχόληση των Νέων – ΠΑΝ (Youth Employment Initiative - YEI).

Ο Άξονας Προτεραιότητας 2 αποσκοπεί στην αντιμετώπιση της ανεργίας των νέων και ειδικότερα αυτών που βρίσκονται εκτός εργασίας, εκπαίδευσης ή κατάρτισης, και στη βιώσιμη ένταξή τους στην αγορά εργασίας. Στα πλαίσια του Άξονα εντάσσεται το Εθνικό Σχέδιο Δράσης για την Απασχόληση των Νέων, στο οποίο περιλαμβάνεται το αναθεωρημένο Σχέδιο Δράσης Εγγύησης για τη Νεολαία.

Η ανάγκη για ενσωμάτωση των πρόσθετων κονδυλίων της Τεχνικής Αναπροσαρμογής του Δημοσιονομικού Πλαισίου για το ΕΚΤ (€3,5 εκατ.) και την ΠΑΝ (€6,5 εκατ.), είχε ως αποτέλεσμα την τελευταία τροποποίηση του Επιχειρησιακού Προγράμματος (Οκτώβριος 2017). Ειδικά σε ότι αφορά τον Άξονα Προτεραιότητας 2, η αύξηση του προϋπολογισμού της ΠΑΝ και η επακόλουθη επέκταση της υλοποίησης της από το 2018 στο 2023 οδήγησαν στις εξής αλλαγές:

- στη μετονομασία του Ειδικού Στόχου 8.2.1 και στη διεύρυνση της ομάδας στόχου των έργων της ΠΑΝ, προκειμένου να καλυφθούν οι νέοι 15-29 (NEETs)³,
- στην αύξηση της κοινοτικής συνδρομής του Ειδικού Στόχου 8.2.1 (ΠΑΝ) κατά €13,1 εκατ., στα οποία συμπεριλαμβάνονται εκτός από τους πρόσθετους πόρους της Τεχνικής Αναπροσαρμογής (ΕΚΤ/ΠΑΝ) και €3,1 εκατ. που μεταφέρθηκαν από τον Ειδικό Στόχο 8.2.2 (ΕΚΤ) προκειμένου να συμπληρωθεί το ποσό της αντίστοιχης στήριξης του ΕΚΤ στη νέα κατανομή της ΠΑΝ,
- στην αναθεώρηση ενδεικτικών κατηγοριών δράσεων του Ειδικού Στόχου 8.2.1, με τη συμπερίληψη, συγκεκριμένα, προγραμμάτων πρακτικής άσκησης νέων αποφοίτων για σκοπούς απόκτησης άδειας εξασκήσεως επαγγέλματος,
- στην αναθεώρηση των δυνητικών δικαιούχων των δράσεων και

³ Είχε προηγηθεί σχετική απόφαση του Υπουργικού Συμβουλίου (Μάιος 2017) για επέκταση του ηλικιακού ορίου κάλυψης της "Εγγύησης για τη Νεολαία" από 15-24 σε 15-29.

- στην αναθεώρηση υφιστάμενων δεικτών εκροών, αποτελέσματος και πλαισίου επίδοσης και στον καθορισμό ενός νέου δείκτη (βλέπε σχετική παράγραφο).

3.2.2.1 Χρηματοοικονομική πρόοδος του Α.Π.2

Η συνολική δημόσια δαπάνη του Άξονα ανέρχεται **στα €47,5 εκατ.**, ποσό που αντιστοιχεί στο 27,3% της συνολικής δημόσιας δαπάνης του Προγράμματος. Ο Άξονας χαρακτηρίζεται από μέτριο βαθμό ενεργοποίησης που αγγίζει το **46%**, βάσει των προσκλήσεων που είχαν εκδοθεί και καταχωρηθεί στο ΟΠΣ έως τις 31/12/2017. Πρόκειται για μόλις τέσσερις (4) προσκλήσεις υποβολής προτάσεων **συνολικού π/υ €21,9 εκατ.** που αντιστοιχούν σχεδόν στο 13% του συνολικού π/υ του Προγράμματος. Οι συνολικές επιλέξιμες δημόσιες δαπάνες παραμένουν χαμηλές, στο 30% της συνολικής χρηματοδότησης του Α.Π., ενώ εξίσου χαμηλά είναι τα ποσοστά των νομικών δεσμεύσεων και των πιστοποιημένων δαπανών (27% και 26% αντίστοιχα). Λαμβάνοντας υπόψη τόσο τις δράσεις που ενεργοποιήθηκαν εντός του 2017 αλλά δεν έχουν ακόμα καταχωρηθεί στο ΟΠΣ, καθώς και εκείνες που ενεργοποιήθηκαν στις αρχές του 2018 (βλέπε παρακάτω), από τη Διαχειριστική Αρχή προβλέπεται ότι την επόμενη διετία (2018-2019) θα πιστοποιηθούν δαπάνες συνολικού ύψους €22,3 εκατ., ανεβάζοντας έτσι το ποσοστό των συνολικών πιστοποιημένων δαπανών στο 75% του συνολικού προϋπολογισμού του Άξονα.

ΠΙΝΑΚΑΣ 14: Χρηματοοικονομική πορεία υλοποίησης του Άξονα Προτεραιότητας 2 έως 31/12/2017 (βάσει στοιχείων καταχωρημένων στο ΟΠΣ)

Ε.Π. «ΑΠΑΣΧΟΛΗΣΗ, ΑΝΘΡΩΠΙΝΟΙ ΠΟΡΟΙ ΚΑΙ ΚΟΙΝΩΝΙΚΗ ΣΥΝΟΧΗ»		Συνολική Χρημ/ση (Δ.Δ.)	Π/υ Προσκλήσεων	Π/υ εγκριθέντων πράξεων (Δ.Δ.)	Σύνολο επιλέξιμης Δημόσιας Δαπάνης	Σύνολο Νομικών Δεσμεύσεων	Πραγμ/νες δαπάνες	Δηλωμένες δαπάνες (ΔΕ.ΔΑ.)	Πιστοποιημένες Δαπάνες (Αίτημα Πληρωμής 22/12/2017)	Επικυρωμένες δαπάνες πλην καταλογισμών (31/12/2017)	Προβλεπόμενες Πιστοποιήσεις 2018	Προβλεπόμενες Πιστοποιήσεις 2019
ΣΥΝΟΛΟ Ε.Π.		173.953.381 €	117.166.707 €	36.652.508 €	36.139.987 €	14.803.072 €	21.491.651 €	13.011.159 €	12.974.518 €	12.828.652 €	38.898.974 €	15.019.504 €
Α.Π.2: ΕΝΙΣΧΥΣΗ ΤΗΣ ΑΠΑΣΧΟΛΗΣΗΣ ΤΩΝ ΝΕΩΝ ΗΛΙΚΙΑΣ ΕΩΣ 29 ΕΤΩΝ ΚΑΙ ΔΙΕΥΚΟΛΥΝΣΗ ΤΗΣ ΕΙΣΟΔΟΥ ΤΟΥΣ ΣΤΗΝ ΑΓΟΡΑ ΕΡΓΑΣΙΑΣ	Χρημ/κή Βαρύτητα Α.Π.: 27,3%	47.471.845 €	21.897.177 €	14.693.250 €	14.180.729 €	12.790.589 €	0 €	12.185.477 €	12.162.493 €	12.016.627 €	865.683 €	389.668 €
% σε σχέση με τη συνολική χρημ/ση του Α.Π.			46,1%	31,0%	29,9%	26,9%	0,0%	25,7%	25,6%	25,3%	1,8%	0,8%
% σε σχέση με τη συνολική χρημ/ση του Ε.Π.			12,6%	8,4%	8,2%	7,4%	0,0%	7,0%	7,0%	6,9%	0,5%	0,2%
Σχέδια Χορηγιών			0 €	0 €	0 €	0 €	0 €	0 €	0 €	0 €	0 €	0 €
Έργα Δημοσίων Συμβάσεων			21.897.177 €	14.693.250 €	14.180.729 €	12.790.589 €	0 €	12.185.477 €	12.162.493 €	12.016.627 €	865.683 €	389.668 €

Με βάση λοιπόν τις προσκλήσεις που εκδόθηκαν και καταχωρήθηκαν στο ΟΠΣ έως τις 31/12/2017, έχουν ενεργοποιηθεί και εγκριθεί συνολικά **τέσσερα (4) έργα δημοσίων συμβάσεων**, εκ των οποίων τα 2 έχουν ολοκληρωθεί. Επίσης, έως τις 31/12/2017 είχαν ενεργοποιηθεί **δύο (2) Σχέδια Χορηγιών**, συνολικού π/υ €19,2 εκατ., τα οποία όμως δεν έχουν καταχωρηθεί στο ΟΠΣ και συνεπώς δεν επηρεάζουν το βαθμό ενεργοποίησης του Άξονα. Τέλος, το Φεβρουάριο του 2018 ενεργοποιήθηκαν **δύο (2) ακόμα έργα δημοσίων συμβάσεων** για την πρακτική άσκηση Νέων Πτυχιούχων των Κλάδων Νομικής, Αρχιτεκτονικής και Πολιτικής Μηχανικής συνολικού π/υ €18 εκατ.

3.2.2.2 Πρόοδος υλοποίησης ανά Επενδυτική Προτεραιότητα και Ειδικό Στόχο του Α.Π. 2

Σε ότι αφορά την πρόοδο υλοποίησης των ενεργοποιημένων δράσεων σε επίπεδο Επενδυτικής Προτεραιότητας και Ειδικού Στόχου, στον πίνακα που ακολουθεί παρατίθεται μια συνολική εικόνα, ως αποτέλεσμα των στοιχείων που είχαν καταχωρηθεί στον ΟΠΣ έως τις 31/12/2017.

ΠΙΝΑΚΑΣ 15: Ενεργοποιημένες Επενδυτικές Προτεραιότητες και Ειδικό Στόχο στον Άξονα Προτεραιότητας 2 έως 31/12/2017 (βάσει στοιχείων καταχωρημένων στο ΟΠΣ)

Ε.Π. «ΑΠΑΣΧΟΛΗΣΗ, ΑΝΘΡΩΠΙΝΟΙ ΠΟΡΟΙ ΚΑΙ ΚΟΙΝΩΝΙΚΗ ΣΥΝΟΧΗ»	Ταμείο	Είδος Σύμβασης	Π/υ Προσκήσεων	Ενταγμένα Έργα (Δ.Σ.)	Ενταγμένα Σχέδια Χορηγιών	Π/υ εγκριθέντων πράξεων (Δ.Δ.)	Σύνολο επιλέξιμης Δημόσιας Δαπάνης	Σύνολο Νομικών Δεσμεύσεων	Πραγμ/νες δαπάνες	Δηλωμένες δαπάνες (ΔΕ.ΔΑ.)	Πιστοποιημένες Δαπάνες (Αίτημα Πληρωμής 22/12/2017)	Επικυρωμένες δαπάνες πλην καταλογισμών (31/12/2017)
ΣΥΝΟΛΟ Ε.Π.			117.166.707 €			36.652.508 €	36.139.987 €	14.803.072 €	21.491.651 €	13.011.159 €	12.974.518 €	12.828.652 €
Α.Π.2: ΕΝΙΣΧΥΣΗ ΤΗΣ ΑΠΑΣΧΟΛΗΣΗΣ ΤΩΝ ΝΕΩΝ ΗΛΙΚΙΑΣ ΕΩΣ 29 ΕΤΩΝ ΚΑΙ ΔΙΕΥΚΟΛΥΝΣΗ ΤΗΣ ΕΙΣΟΔΟΥ ΤΟΥΣ ΣΤΗΝ ΑΓΟΡΑ ΕΡΓΑΣΙΑΣ			21.897.177 €	4	0	14.693.250 €	14.180.729 €	12.790.589 €	0 €	12.185.477 €	12.162.493 €	12.016.627 €
Ε.Π.8.2: Βιώσιμη ένταξη στην αγορά εργασίας των νέων, ειδικότερα για αυτούς που βρίσκονται εκτός εργασίας, εκπαίδευσης ή κατάρτισης			11.398.588 €			7.453.231 €	7.453.231 €	6.472.939 €	0 €	6.141.801 €	6.118.818 €	5.976.492 €
Ε.Σ.8.2.1: Βελτίωση προοπτικών απασχόλησης νέων ηλικίας 15-29 ετών οι οποίοι βρίσκονται εκτός εργασίας, εκπαίδευσης ή κατάρτισης μέσω αξιοποίησης της Πρωτοβουλίας για την Απασχόληση των Νέων			11.398.588 €	2	0	7.453.231 €	7.453.231 €	6.472.939 €	0 €	6.141.801 €	6.118.818 €	5.976.492 €
Τοποθέτηση άνεργων νέων αποφοίτων γυμνασίων, λυκείων, τεχνικών σχολών και μεταλυκειακής εκπαίδευσης - ΣΤΑΔ			10.198.588 €	1		6.253.231 €	6.253.231 €	6.472.939 €		6.141.801 €	6.118.818 €	5.976.492 €

Ε.Π. «ΑΠΑΣΧΟΛΗΣΗ, ΑΝΘΡΩΠΙΝΟΙ ΠΟΡΟΙ ΚΑΙ ΚΟΙΝΩΝΙΚΗ ΣΥΝΟΧΗ»	Ταμείο	Είδος Σύμβασης	Π/υ Προσκλήσεων	Ενταγμένα Έργα (Δ.Σ.)	Ενταγμένα Σχέδια Χορηγιών	Π/υ εγκριθέντων πράξεων (Δ.Δ.)	Σύνολο επιλέξιμης Δημόσιας Δαπάνης	Σύνολο Νομικών Δεσμεύσεων	Πραγμ/νες δαπάνες	Δηλωμένες δαπάνες (ΔΕ.ΔΑ.)	Πιστοποιημένες Δαπάνες (Αίτημα Πληρωμής 22/12/2017)	Επικυρωμένες δαπάνες πλην καταλογισμών (31/12/2017)
ΣΥΝΟΛΟ Ε.Π.			117.166.707 €			36.652.508 €	36.139.987 €	14.803.072 €	21.491.651 €	13.011.159 €	12.974.518 €	12.828.652 €
Συμβουλευτική και Επαγγελματική Καθοδήγηση για άτομα ΝΕΕΤ	ΠΑΝ	Έργο (Δημόσια Σύμβαση)	1.200.000 €	1		1.200.000 €	1.200.000 €	0 €	0 €	0 €	0 €	0 €
Ε.Π.8.2: Βιώσιμη ένταξη στην αγορά εργασίας των νέων, ειδικότερα για αυτούς που βρίσκονται εκτός εργασίας, εκπαίδευσης ή κατάρτισης			10.498.589 €			7.240.019 €	6.727.498 €	6.317.650 €	0 €	6.043.676 €	6.043.676 €	6.040.135 €
Ε.Σ.8.2.2: Ένταξη νέων ηλικίας 15-29 ετών οι οποίοι βρίσκονται εκτός εργασίας, εκπαίδευσης ή κατάρτισης στην αγορά εργασίας μέσω τοποθέτησης τους σε επιδοτούμενες θέσεις απασχόλησης και απόκτησης εργασιακής πείρας			10.498.589 €	2	0	7.240.019 €	6.727.498 €	6.317.650 €	0 €	6.043.676 €	6.043.676 €	6.040.135 €
Τοποθέτηση Ανέργων Νέων Πτυχιούχων για Απόκτηση Εργασιακής Πείρας σε Επιχειρήσεις/ Οργανισμούς - ΣΤΑΠ	ΕΚΤ	Έργο (Δημόσια Σύμβαση)	10.198.589 €	1		6.940.019 €	6.427.498 €	6.073.040 €		5.994.754 €	5.994.754 €	5.991.212 €
Κέντρα Επιχειρηματικής Ανάπτυξης των Νέων	ΕΚΤ	Έργο (Δημόσια Σύμβαση)	300.000 €	1		300.000 €	300.000 €	244.610 €		48.922 €	48.922 €	48.922 €

Πιο συγκεκριμένα ανά Ε.Π. και Ε.Σ.:

Ε.Π.8.2: Βιώσιμη ένταξη στην αγορά εργασίας των νέων, ειδικότερα για αυτούς που βρίσκονται εκτός εργασίας, εκπαίδευσης ή κατάρτισης

Ε.Σ.8.2.1 (ΠΑΝ): Βελτίωση προοπτικών απασχόλησης νέων ηλικίας 15-29 ετών οι οποίοι βρίσκονται εκτός εργασίας, εκπαίδευσης ή κατάρτισης μέσω αξιοποίησης της Πρωτοβουλίας για την Απασχόληση των Νέων

Στο πλαίσιο εξυπηρέτησης του Ειδικού Στόχου ενεργοποιήθηκαν και έχουν εγκριθεί **δύο (2) Έργα Δημοσίων Συμβάσεων**, μέσω της έκδοσης προσκλήσεων συνολικού προϋπολογισμού €11,4 εκατ.

Ειδικότερα:

- Τοποθέτηση άνεργων νέων αποφοίτων γυμνασίων, λυκείων, τεχνικών σχολών και μεταλυκειακής εκπαίδευσης – ΣΤΑΔ (κωδ. 22440)**

Το έργο ξεκίνησε αρχικά να υλοποιείται με την στήριξη εθνικών πόρων σε 2 φάσεις, το 2014 και 2015 αντίστοιχα. Τυπικά όμως ενεργοποιήθηκε το Μάιο του 2016 με την έκδοση της πρόσκλησης ΕΠ2/2.8.2.1/1/05.2016, με προϋπολογισμό €10,2 εκατ. και δικαιούχο την Αρχή Ανάπτυξης Ανθρώπινου Δυναμικού. Το έργο θεωρείται ολοκληρωμένο τόσο ως προς το φυσικό όσο και ως προς το οικονομικό του αντικείμενο.

Στόχος του ήταν η παροχή ευκαιριών πρακτικής κατάρτισης και απόκτησης εργασιακής πείρας σε άνεργους νέους αποφοίτους Γυμνασίων, Λυκείων, Τεχνικών Σχολών, Συστήματος Μαθητείας και Μεταλυκειακής Εκπαίδευσης μέχρι και διετούς διάρκειας, με σκοπό τη βελτίωση της απασχολησιμότητάς τους με την παράλληλη παροχή δυνατότητας σε επιχειρήσεις/οργανισμούς να αξιοποιήσουν κατάλληλο δυναμικό. Οι άνεργοι τοποθετήθηκαν σε επιχείρηση/οργανισμό με στόχο την πρακτική κατάρτιση και απόκτηση εργασιακής πείρας για διάρκεια 6 μηνών, ενώ η τοποθέτηση αφορούσε σε συγκεκριμένη θέση/τομέα εργασίας, σύμφωνα με τη δήλωση προτίμησης του κάθε ανέργου.

Κατά τον **1^ο κύκλο (2014)** υποβλήθηκαν αιτήσεις από 2.255 άνεργους νέους και 1.198 επιχειρήσεις/οργανισμούς, ενώ οι προσφερόμενες θέσεις τις οποίες αφορούσαν οι αιτήσεις των επιχειρήσεων/οργανισμών ήταν 6.000. Οι τοποθετήσεις άρχισαν τον Ιούλιο του 2014. Τοποθετήθηκαν **1.023** άνεργοι νέοι, εκ των οποίων οι **875** ολοκλήρωσαν με επιτυχία το

πρόγραμμα τοποθέτησης τους. Με βάση έρευνα της ANAD που έγινε περίπου 4 μήνες μετά την ολοκλήρωση του προγράμματος, μόλις το 32,7% των νέων (ήτοι 286) που ολοκλήρωσαν με επιτυχία το πρόγραμμα ήταν εργαζόμενοι.⁴

Κατά τον 2^ο κύκλο (2015) υποβλήθηκαν αιτήσεις από 1.022 άνεργους νέους και 940 επιχειρήσεις/οργανισμούς, ενώ οι προσφερόμενες θέσεις τις οποίες αφορούσαν οι αιτήσεις των επιχειρήσεων/οργανισμών ήταν 1.000. Οι τοποθετήσεις άρχισαν το Νοέμβριο του 2015. Τοποθετήθηκαν 601 άνεργοι νέοι, εκ των οποίων οι 461 ολοκλήρωσαν με επιτυχία το πρόγραμμα τοποθέτησης τους. Με βάση έρευνα της ANAD που έγινε περίπου 6 μήνες μετά την ολοκλήρωση του προγράμματος, το 52,8% των νέων (ήτοι 243) που ολοκλήρωσαν με επιτυχία το πρόγραμμα ήταν εργαζόμενοι.⁵

Σε χρηματοοικονομικό επίπεδο, οι επιλέξιμες δημόσιες δαπάνες του έργου, με την στήριξη της ΠΑΝ, ανήλθαν στα €6,2 εκατ., και οι νομικές δεσμεύεις περίπου στα €6,5 εκατ. Το έργο ολοκληρώθηκε με ένα εξαιρετικό ποσοστό απορρόφησης της τάξης του 98%, καθώς οι πιστοποιημένες δαπάνες άγγιξαν τα €6,1 εκατ. Αν συνηλογοιστούν οι καταλογισμοί, οι επικυρωμένες δαπάνες μειώνονται περίπου κατά €150 χιλ., γεγονός που δεν επηρεάζει όμως το ποσοστό απορρόφησης του έργου.

Συμβουλευτική και Επαγγελματική Καθοδήγηση για άτομα NEET (κωδ. 22922)

Το έργο ενεργοποιήθηκε το Φεβρουάριο του 2017, με την έκδοση από τη Μονάδα ΕΚΤ της πρόσκλησης ΕΠ2/2.8.2.1/2/02.2017, με π/υ €1,2 εκατ. και δικαιούχο το Υπουργείο Παιδείας και Πολιτισμού. Σύμφωνα με το εγκεκριμένο Τεχνικό Δελτίο, το έργο αποσκοπεί στην αντιμετώπιση της ανεργίας των νέων και ειδικότερα της ομάδας ατόμων NEET. Το έργο εγκρίθηκε με συνολική επιλέξιμη δημόσια δαπάνη €1,2 εκατ., ενώ μέχρι τις 31/12/2017 οι πιστοποιημένες δαπάνες ήταν

⁴ Αρχή Ανάπτυξης Ανθρώπινου Δυναμικού, Αξιολόγηση των Επιδράσεων του Σχεδίου Τοποθέτησης Άνεργων Νέων Αποφοίτων Γυμνασίων, Λυκείων, Τεχνικών Σχολών και Μεταλυκειακής Εκπαίδευσης μέχρι και Διετούς Διάρκειας για Απόκτηση Εργασιακής Πείρας σε Επιχειρήσεις/Οργανισμούς (2014), Σεπτέμβριος 2015.

⁵ Αρχή Ανάπτυξης Ανθρώπινου Δυναμικού, Αξιολόγηση των Επιδράσεων του Σχεδίου Τοποθέτησης Άνεργων Νέων Αποφοίτων Γυμνασίων, Λυκείων, Τεχνικών Σχολών και Μεταλυκειακής Εκπαίδευσης μέχρι και Διετούς Διάρκειας για Απόκτηση Εργασιακής Πείρας σε Επιχειρήσεις/Οργανισμούς (2015), Σεπτέμβριος 2017.

μηδενικές. Η έναρξη υλοποίησης της δράσης αναμένεται εντός του 2018, καθώς το Σεπτέμβριο του 2017 προκηρύχθηκε διαγωνισμός για την αγορά υπηρεσιών Συμβούλων Επαγγελματικής Καθοδήγησης. Για την απρόσκοπτη υλοποίηση του, αποφασίστηκε η παράταση του Έργου μέχρι το τέλος του 2019.

Λοιπές δράσεις του Ειδικού Στόχου 8.2.1

Επίσης, έχουν εγκριθεί και υλοποιούνται δύο (2) ακόμα Σχέδια Χορηγιών, τα οποία όμως δεν είχαν ενσωματωθεί στο ΟΠΣ έως τις 31/12/2017. Ειδικότερα:

ΠΙΝΑΚΑΣ 16: Ενεργοποιημένα Σχέδια Χορηγιών στον Ειδικό Στόχο 8.2.1 (ΠΑΝ) έως 31/12/2017 (βάσει στοιχείων μη καταχωρημένων στο ΟΠΣ)

Άξονας Προτεραιότητας / Ειδικός Στόχος / Πρόσκληση	Κωδ. Πρόσκλησης	Π/υ Προσκήλισης	Πραγματοποιημένες δαπάνες έως 31/12/2017	Προβλεπόμενες Πιστοποιήσεις 2018	Προβλεπόμενες Πιστοποιήσεις 2019	ΕΦΔ	Δικαιούχος
Ειδικός Στόχος 8.2.1 (ΠΑΝ)		19.200.000	431.483	9.781.483	4.060.000		
Σχέδιο Παροχής Κινήτρων για την εργοδότηση άνεργων νέων μέχρι 25 ετών- 1η Πρόσκληση	02/2.8.2.1/1/11.2016/ΣΧ	4.000.000 €	431.483 €	5.281.483 €	2.040.000 €	Τμήμα Εργασίας	Εργοδότες
Σχέδιο Παροχής Κινήτρων για την εργοδότηση άνεργων νέων μέχρι 25 ετών- 2η Πρόσκληση	02/2.8.2.1/2/4.2017/ΣΧ	1.500.000 €	0 €			Τμήμα Εργασίας	Εργοδότες
Σχέδιο Παροχής Κινήτρων για την εργοδότηση άνεργων νέων μέχρι 25 ετών- 3η Πρόσκληση	02/2.8.2.1/3/08.2017/ΣΧ	4.000.000 €	0 €			Τμήμα Εργασίας	Εργοδότες
Σχέδιο Παροχής Κινήτρων για την Απασχόληση Νέων Ηλικίας 25 μέχρι 29 ετών που βρίσκονται εκτός Απασχόλησης, Εκπαίδευσης ή Κατάρτισης (NEETs)- 1η Πρόσκληση	02/2.8.2.2/1/4.2017/ΣΧ	6.700.000 €	0 €	4.500.000 €	2.020.000 €	Τμήμα Εργασίας	Εργοδότες
Σχέδιο Παροχής Κινήτρων για την Απασχόληση Νέων Ηλικίας 25 μέχρι 29 ετών που βρίσκονται εκτός Απασχόλησης, Εκπαίδευσης ή Κατάρτισης (NEETs)- 2η Πρόσκληση	02/2.8.2.2/2/7.2017/ΣΧ	3.000.000 €	0 €			Τμήμα Εργασίας	Εργοδότες

Το «**Σχέδιο Παροχής Κινήτρων για την εργοδότηση άνεργων νέων μέχρι 25 ετών**», έχει ενεργοποιηθεί από το 2016 σε 3 κύκλους, μέσω της έκδοσης αντίστοιχων προσκλήσεων από το Τμήμα Εργασίας. Το Σχέδιο εγκρίθηκε από τη Διαχειριστική Αρχή στις 21/11/2017.

Στόχος του είναι η ενθάρρυνση εργοδοτών μέσω κινήτρων (χορηγία) για πρόσληψη ανέργων νέων ηλικίας μέχρι 25 ετών για χρονική διάρκεια 12 μηνών. Η χορηγία θα παραχωρείται μόνο για τους πρώτους δέκα (10) μήνες απασχόλησης και με υποχρέωση του εργοδότη για διατήρηση της εργοδότησης του απασχολούμενου για δύο (2) πρόσθετους μήνες χωρίς επιχορήγηση. Στόχος της 1^{ης} και 2^{ης} Πρόσκλησης είναι η ένταξη **700 ατόμων** από την Ομάδα Στόχο, ενώ η 3^η Πρόσκληση στοχεύει στην ένταξη **επιπλέον 700 ατόμων**. Το Σχέδιο καλύπτει μόνο άνεργους νέους μέχρι 25 ετών που είναι εγγεγραμμένοι ως άνεργοι, σε Επαρχιακό ή Τοπικό Γραφείο Εργασίας (Δημόσια Υπηρεσία Απασχόλησης – ΔΥΑ) πριν την ημερομηνία πρόσληψής τους. Συνολικά, στο πλαίσιο και των 3 προσκλήσεων είχαν υποβληθεί μέχρι τις 31/12/2017 1.299 αιτήσεις, αριθμός που αναμένεται να αυξηθεί καθώς η 3^η πρόσκληση εξακολουθούσε να είναι ανοικτή έως τις αρχές του 2018. Μέχρι την ίδια ημερομηνία στο πλαίσιο της 1^{ης} και 2^{ης} Πρόσκλησης είχαν υπογραφεί συνολικά 633 ΣΔΧ και είχαν πραγματοποιηθεί αντίστοιχες τοποθετήσεις, που σημαίνει ότι ο στόχος είχε υλοποιηθεί σε ποσοστό 90%. Στο 1^ο τρίμηνο του 2018 υπογράφηκαν ακόμα 20 ΣΔΧ. Επίσης, στο πλαίσιο της 3^{ης} Πρόσκλησης έχουν υπογραφεί μέχρι σήμερα (Μάρτιος 2018) 73 ΣΔΧ. Δεν υπάρχουν ακόμα στοιχεία ολοκληρωμένων τοποθετήσεων.

Σε ότι αφορά το οικονομικό αντικείμενο, μέχρι τις 31/12/2017 είχαν πραγματοποιηθεί επιλέξιμες δαπάνες ύψους περίπου €430 χιλ., εκκρεμεί ωστόσο η πιστοποίηση τους. Με βάση την πρόβλεψη της Διαχειριστικής Αρχής την επόμενη διετία αναμένεται να πιστοποιηθούν δαπάνες €7,3 εκατ.

Επίσης, το 2017 ενεργοποιήθηκε σε 2 κύκλους το «**Σχέδιο Παροχής Κινήτρων για την Απασχόληση Νέων Ηλικίας 25 μέχρι 29 ετών που βρίσκονται εκτός Απασχόλησης, Εκπαίδευσης ή Κατάρτισης (NEETs)**», το οποίο εγκρίθηκε από τη Διαχειριστική Αρχή στις 21/11/2017. Σύμφωνα με τον οδηγό εφαρμογής του, το Σχέδιο αποσκοπεί στην άμβλυση της ανεργίας στους νέους ηλικίας από 25 μέχρι 29 ετών, οι οποίοι δεν μετέχουν σε πρόγραμμα εκπαίδευσης ή κατάρτισης.

Το Σχέδιο αφορά, λοιπόν, νέους ηλικίας από 25 μέχρι 29 ετών, οι οποίοι είναι εκτός εργασίας, ενώ δεν μετέχουν σε κάποιο πρόγραμμα εκπαίδευσης ή κατάρτισης, εγγεγραμμένων στη Δημόσια Υπηρεσία Απασχόλησης (ΔΥΑ) κατά την ημερομηνία υποβολής της Αίτησης για συμμετοχή στο Σχέδιο. Στο πλαίσιο του Σχεδίου αναμένεται να ενταχθούν **800 άτομα** από την Ομάδα Στόχο για 12μηνη απασχόληση. Η χορηγία θα παραχωρείται μόνο για τους πρώτους δέκα (10) μήνες απασχόλησης και με υποχρέωση του εργοδότη για διατήρηση της εργοδότησης του απασχολούμενου για δύο (2) πρόσθετους μήνες χωρίς επιχορήγηση.

Συνολικά, στο πλαίσιο και των 2 προσκλήσεων είχαν υποβληθεί μέχρι τις 31/12/2017 843 αιτήσεις (474 και 368 αντίστοιχα), αριθμός που αναμένεται να αυξηθεί καθώς η 2^η πρόσκληση εξακολουθούσε να είναι ανοικτή έως τις αρχές του 2018. Μέχρι το Μάρτιο του 2018 είχαν υπογραφεί συνολικά **467 ΣΔΧ** (393 και 74 αντίστοιχα) και είχαν πραγματοποιηθεί αντίστοιχες τοποθετήσεις, γεγονός που διαμορφώνει μέχρι στιγμής το ποσοστό της τιμής στόχου του Σχεδίου στο **58%**. Οι τοποθετήσεις δεν έχουν ακόμα ολοκληρωθεί.

Σε ότι αφορά το οικονομικό αντικείμενο, μέχρι τις 31/12/2017 δεν είχαν πραγματοποιηθεί (επιλέξιμες) δαπάνες. Με βάση την πρόβλεψη της Διαχειριστικής Αρχής την επόμενη διετία αναμένεται να πιστοποιηθούν δαπάνες €6,5 εκατ.

Τέλος, στο πλαίσιο του ίδιου Ειδικού Στόχου, και με την στήριξη της ΠΑΝ, ενεργοποιήθηκαν στις αρχές του 2018 **δυο (2) ακόμα Έργα Δημοσίων Συμβάσεων**, συνολικού προϋπολογισμού €18 εκατ.

ΠΙΝΑΚΑΣ 17: Ενεργοποιημένες δράσεις στον Ειδικό Στόχο 8.2.1 (ΠΑΝ) μετά τις 31/12/2017

Άξονας Προτεραιότητας / Ειδικός Στόχος / Πρόσκληση	Είδος	ΕΦΔ	Δικαιούχος	Πρόσκληση	Π/υ Προσκήσης	Πραγμ/νες δαπάνες έως 31/12/2017	Προβλεπόμενες Πιστοποιήσεις 2018	Προβλεπόμενες Πιστοποιήσεις 2019
Ειδικός Στόχος 8.2.1 (ΠΑΝ)					18.000.000	700.000	3.500.000	4.700.000
Τοποθέτηση Νέων Πτυχιούχων Νομικής έως 29 ετών, που βρίσκονται εκτός Απασχόλησης, Εκπαίδευσης ή Κατάρτισης, σε Επιχειρήσεις και Οργανισμούς για σκοπούς Πρακτικής Άσκησης	Έργο (Δημόσια Σύμβαση)	Υπουργείο Εργασίας / Μονάδα ΕΚΤ	Παγκύπριος Δικηγορικός Σύλλογος	ΕΠ2/2.8.2.1/3/02.2018	12.000.000	700.000	2.800.000	2.800.000
Τοποθέτηση σε επιχειρήσεις ή οργανισμούς, Νέων Πτυχιούχων των Κλάδων Αρχιτεκτονικής και Πολιτικής Μηχανικής, έως 29 ετών, που βρίσκονται εκτός απασχόλησης, εκπαίδευσης ή κατάρτισης, για σκοπούς πρακτικής άσκησης	Έργο (Δημόσια Σύμβαση)	Υπουργείο Εργασίας / Μονάδα ΕΚΤ	Επιστημονικό Τεχνικό και Επαγγελματικό Επιμελητήριο Κύπρου	ΕΠ2/2.8.2.1/4/02.2018	6.000.000	0	700.000	1.900.000

Το έργο «**Τοποθέτηση Νέων Πτυχιούχων Νομικής έως 29 ετών, που βρίσκονται εκτός Απασχόλησης, Εκπαίδευσης ή Κατάρτισης, σε Επιχειρήσεις και Οργανισμούς για σκοπούς Πρακτικής Άσκησης**» ξεκίνησε το Σεπτέμβριο του 2017. Σκοπός είναι η δημιουργία των κατάλληλων συνθηκών που θα διευκολύνουν την προσπάθεια των νέων αποφοίτων Νομικής για πραγματοποίηση της άσκησης που προβλέπεται από τον περί Δικηγόρων Νόμο, με απώτερο στόχο την εξασφάλιση της εγγραφής στο Μητρώο των Δικηγόρων που τηρεί το Ανώτατο Δικαστήριο, καθώς και την πραγματοποίηση της εν λόγω άσκησης. Στο έργο μπορούν να συμμετάσχουν νέοι απόφοιτοι Νομικής, οι οποίοι θα έχουν εξασφαλίσει Πιστοποιητικό Εγγραφής Ασκούμενου Δικηγόρου και ταυτόχρονα κατά το στάδιο έναρξης της άσκησης τους είναι μέχρι 29 ετών και βρίσκονταν εκτός απασχόλησης, εκπαίδευσης ή κατάρτισης. Στους ασκούμενους δικηγόρους που θα συμμετάσχουν στο Έργο θα παραχωρείται για την περίοδο άσκησης τους (12 μήνες), μηνιαίο επίδομα κατάρτισης ύψους €650, το οποίο θα καταβάλλεται από τον Παγκύπριο Δικηγορικό Σύλλογο (Δικαιούχος). Μέχρι σήμερα στο πλαίσιο του έργου έχουν ολοκληρωθεί 280 τοποθετήσεις με στόχο τις 400 το χρόνο.

Τέλος, το έργο «**Τοποθέτηση σε επιχειρήσεις ή οργανισμούς, Νέων Πτυχιούχων των Κλάδων Αρχιτεκτονικής και Πολιτικής Μηχανικής, έως 29 ετών, που βρίσκονται εκτός απασχόλησης, εκπαίδευσης ή κατάρτισης, για σκοπούς πρακτικής άσκησης**» ξεκίνησε την 1 Ιανουαρίου 2018 και κατά τους 2 πρώτους μήνες πραγματοποιήθηκαν 11 τοποθετήσεις. Σκοπός είναι η υποβοήθηση ατόμων με αναγνωρισμένα ακαδημαϊκά προσόντα στην αρχιτεκτονική ή πολιτική μηχανική να εκπληρώσουν τη διά νόμου απαίτηση συμπλήρωσης 12 μηνών πρακτικής άσκησης για σκοπούς εγγραφής στο ΕΤΕΚ και πρόσβασης στο ρυθμιζόμενο επάγγελμα του αρχιτέκτονα ή πολιτικού μηχανικού.

Ε.Π.8.2: Βιώσιμη ένταξη στην αγορά εργασίας των νέων, ειδικότερα για αυτούς που βρίσκονται εκτός εργασίας, εκπαίδευσης ή κατάρτισης

Ε.Σ.8.2.2 (ΕΚΤ): Ένταξη νέων ηλικίας 15-29 ετών οι οποίοι βρίσκονται εκτός εργασίας, εκπαίδευσης ή κατάρτισης στην αγορά εργασίας μέσω τοποθέτησης τους σε επιδοτούμενες θέσεις απασχόλησης και απόκτησης εργασιακής πείρας

Στο πλαίσιο εξυπηρέτησης του Ειδικού Στόχου ενεργοποιήθηκαν με την στήριξη του ΕΚΤ και έχουν εγκριθεί, μέχρι τις 31/12/2017, **δύο (2) Έργα Δημοσίων Συμβάσεων**, μέσω της έκδοσης προσκλήσεων συνολικού προϋπολογισμού €10,5 εκατ. Ειδικότερα:

Τοποθέτηση Ανέργων Νέων Πτυχιούχων για Απόκτηση Εργασιακής Πείρας σε Επιχειρήσεις / Οργανισμούς – ΣΤΑΠ (κωδ. 22660)

Το έργο ξεκίνησε αρχικά να υλοποιείται με την στήριξη εθνικών πόρων σε 2 φάσεις, το 2014 και 2015 αντίστοιχα. Τυπικά όμως ενεργοποιήθηκε τον Ιούλιο του 2016 με την έκδοση της πρόσκλησης ΕΠ2/2.8.2.2/1/07.2016, με προϋπολογισμό €10,2 εκατ. και δικαιούχο την Αρχή Ανάπτυξης Ανθρώπινου Δυναμικού. Το έργο θεωρείται ολοκληρωμένο τόσο ως προς το φυσικό όσο και ως προς το οικονομικό του αντικείμενο. Στόχοι του ήταν η παροχή ευκαιριών απόκτησης εργασιακής πείρας σε άνεργους νέους πτυχιούχους κάτω των 35 ετών, με σκοπό τη βελτίωση της απασχολησιμότητάς τους στην ειδικότητα τους και παράλληλα την παροχή δυνατότητας σε επιχειρήσεις/οργανισμούς να αξιοποιήσουν προσοντούχο δυναμικό. Οι άνεργοι πτυχιούχοι τοποθετήθηκαν για μια περίοδο 6 μηνών σε επιχειρήσεις και μη κερδοσκοπικούς οργανισμούς, υπηρεσίες/οργανισμούς του δημόσιου και ευρύτερου δημόσιου τομέα περιλαμβανομένων των αρχών τοπικής αυτοδιοίκησης. Η τοποθέτηση αφορούσε σε συγκεκριμένη θέση σύμφωνα με τον κλάδο σπουδών και τις επιλογές του ανέργου.

Κατά τον **1^ο κύκλο (2014)** υποβλήθηκαν αιτήσεις από 3.642 άνεργους νέους πτυχιούχους και 1.279 επιχειρήσεις/οργανισμούς. Οι προσφερόμενες θέσεις τις οποίες αφορούσαν οι αιτήσεις των επιχειρήσεων/οργανισμών ήταν 6.637. Οι τοποθετήσεις των πτυχιούχων άρχισαν τον Αύγουστο του 2014. Συνολικά, τοποθετήθηκαν **2.057 άνεργοι νέοι πτυχιούχοι**, εκ των οποίων οι **1.682** ολοκλήρωσαν με επιτυχία το πρόγραμμα τοποθέτησής τους. Σύμφωνα με σχετική έρευνα

της ΑΝΑΔ που πραγματοποιήθηκε 8 μήνες μετά την ολοκλήρωση του προγράμματος, το 50,2% (ήτοι 844) αυτών που ολοκλήρωσαν με επιτυχία το πρόγραμμα τοποθέτησης ήταν εργαζόμενοι.⁶ Κατά το 2^ο κύκλο (2015) υποβλήθηκαν αιτήσεις από 2.937 άνεργους νέους πτυχιούχους και 1.146 επιχειρήσεις/οργανισμούς. Οι προσφερόμενες θέσεις τις οποίες αφορούσαν οι αιτήσεις των επιχειρήσεων/οργανισμών ήταν 4.762. Οι τοποθετήσεις των πτυχιούχων άρχισαν το Νοέμβριο του 2015. Συνολικά, τοποθετήθηκαν **1.776 πτυχιούχοι**, εκ των οποίων οι **1.450** ολοκλήρωσαν με επιτυχία το πρόγραμμα τοποθέτησής τους. Σύμφωνα με σχετική έρευνα της ΑΝΑΔ που πραγματοποιήθηκε 6 μήνες μετά την ολοκλήρωση του προγράμματος, το 56% (ήτοι 816) αυτών που ολοκλήρωσαν με επιτυχία το πρόγραμμα τοποθέτησης ήταν εργαζόμενοι.⁷ Σε χρηματοοικονομικό επίπεδο, η συνολική επιλέξιμη δημόσια δαπάνη του έργου ανήλθε στα €6,4 εκατ., και οι νομικές δεσμεύσεις στα €6 εκατ. Το ποσοστό απορρόφησης άγγιξε το 93%, καθώς μέχρι τις 31/12/2017 είχαν πιστοποιηθεί δαπάνες ύψους σχεδόν €6 εκατ.

Κέντρα Επιχειρηματικής Ανάπτυξης των Νέων (κωδ. 22861)

Το έργο ενεργοποιήθηκε το Φεβρουάριο του 2017, με την έκδοση από τη Μονάδα ΕΚΤ της πρόσκλησης ΕΠ2/2.8.2.2/2/02.2017, με π/υ €300 χιλ. και δικαιούχο τον Οργανισμό Νεολαίας Κύπρου. Σύμφωνα με το εγκεκριμένο Τεχνικό Δελτίο, σκοπός του έργου είναι η υποστήριξη άνεργων νέων 15 μέχρι 29 ετών που θέλουν να αναλάβουν επιχειρηματική πρωτοβουλία και παράλληλα η προώθηση της επιχειρηματικής κουλτούρας. Μέσα από το νέο αυτό υποστηρικτικό μηχανισμό θα παρέχεται η ευκαιρία στους νέους με περιορισμένες γνώσεις και δίκτυα να ανακαλύψουν τις επιχειρηματικές τους δυνατότητες, να αναπτύξουν βιώσιμες επιχειρήσεις και να δημιουργήσουν αξιοπρεπείς συνθήκες εργασίας για τους ίδιους, αλλά και για άλλους συνομήλικούς τους. Στόχος είναι να λάβουν μέρος στα προγράμματα ενημέρωσης, κατάρτισης και καθοδήγησης (mentoring) 300 άνεργοι νέοι ηλικίας 18-29 ετών ετησίως. Το έργο εγκρίθηκε με συνολική επιλέξιμη δημόσια δαπάνη €300 χιλ, ενώ μέχρι τις 31/12/2017 οι πιστοποιημένες δαπάνες ανήλθαν μόλις στο 16% της συνολικής επιλέξιμης δημόσιας δαπάνης. Μέχρι τις 31/12/2017 είχε ολοκληρωθεί ο σχεδιασμός, η ανάπτυξη και ο έλεγχος της διαδικτυακής πλατφόρμας, η οποία θα αποτελέσει το μέσο επικοινωνίας μεταξύ των μεντόρων και των

⁶ Αρχή Ανάπτυξης Ανθρώπινου Δυναμικού, «Αξιολόγηση των Επιδράσεων του Σχεδίου Τοποθέτησης Άνεργων Νέων Πτυχιούχων για Απόκτηση Εργασιακής Πείρας σε Επιχειρήσεις/Οργανισμούς (2014)», Μάιος 2016.

⁷ Αρχή Ανάπτυξης Ανθρώπινου Δυναμικού, «Αξιολόγηση των Επιδράσεων του Σχεδίου Τοποθέτησης Άνεργων Νέων Πτυχιούχων για Απόκτηση Εργασιακής Πείρας σε Επιχειρήσεις/Οργανισμούς (2015)», Σεπτέμβριος 2017.

συμβουλευομένων. Επίσης, δημιουργήθηκαν λογαριασμοί στα μέσα κοινωνικής δικτύωσης, τα οποία θα αξιοποιηθούν για την ανακοίνωση των ημερομηνιών διεξαγωγής των σεμιναρίων, την ενημέρωση του κοινού και την προσέλκυση ενδιαφερομένων για να συμμετάσχουν στο Πρόγραμμα. Επιπλέον, έχουν ολοκληρωθεί το εκπαιδευτικό υλικό και το αναλυτικό ωρολόγιο πρόγραμμα, η εκπαίδευση των εκπαιδευτών, ο σχεδιασμός και παραγωγή ενημερωτικού υλικού, ενώ αρκετές ακόμα δράσεις είναι σε εξέλιξη.

3.2.3 Άξονας Προτεραιότητας 3 «Καταπολέμηση της φτώχειας και του κοινωνικού αποκλεισμού»

Ο Άξονας Προτεραιότητας 3 περιλαμβάνει τις Επενδυτικές Προτεραιότητες 9.1, 9.3. και 9.5 που αντιστοιχούν στο Θεματικό Στόχο 9: «Πρώθηση της κοινωνικής ένταξης και καταπολέμηση της φτώχειας και των διακρίσεων».

Όπως έχει σημειωθεί και παραπάνω, η ανάγκη για ενσωμάτωση των πρόσθετων κονδυλίων της Τεχνικής Αναπροσαρμογής του Δημοσιονομικού Πλαισίου για το ΕΚΤ (€3,5 εκατ.) και την ΠΑΝ (€6,5 εκατ.), είχε ως αποτέλεσμα την τελευταία τροποποίηση του Επιχειρησιακού Προγράμματος (Οκτώβριος 2017). Ειδικά σε ότι αφορά τον Άξονα Προτεραιότητας 3, οι αλλαγές που έγιναν αφορούν στην:

- ✓ Αύξηση της κοινοτικής συνδρομής κατά €4,5 εκατ. που προήλθαν από τον Ειδικό Στόχο 8.2.2 (ΕΚΤ), και τα οποία μεταφέρθηκαν στον Ειδικό Στόχο 9.3.2 για την υποστήριξη μέτρων που θα υλοποιηθούν για την καταπολέμηση της φτώχειας και του κοινωνικού αποκλεισμού.
- ✓ Αντικατάσταση δύο δεικτών εκροών και στην αναθεώρηση της τελικής τιμής στόχου και του οροσήμου του δημοσιονομικού δείκτη (βλέπε σχετική παράγραφο).

3.2.3.1 Χρηματοοικονομική πρόοδος του Α.Π.3

Η συνολική δημόσια δαπάνη του Άξονα ανέρχεται στα **€37,1 εκατ.**, ποσό που αντιστοιχεί στο 21,3% της συνολικής δημόσιας δαπάνης του Προγράμματος. Ο Άξονας χαρακτηρίζεται από μέτριο βαθμό ενεργοποίησης που αγγίζει το **50%**, βάσει των προσκλήσεων που είχαν εκδοθεί και καταχωρηθεί στο ΟΠΣ έως τις 31/12/2017.

Πρόκειται για μόλις δύο (2) προσκλήσεις υποβολής προτάσεων **συνολικού π/υ €18,6 εκατ.** που αντιστοιχούν σχεδόν στο 11% του συνολικού π/υ του Προγράμματος. Δεδομένου ότι εκκρεμεί ακόμα η έγκριση των Τεχνικών Δελτίων Έργου που υποβλήθηκαν στο πλαίσιο των συγκεκριμένων προσκλήσεων, δεν υπάρχουν εγκεκριμένες επιλέξιμες και ως εκ τούτου ούτε πιστοποιημένες δημόσιες δαπάνες.

Λαμβάνοντας, ωστόσο, υπόψη τόσο τις δράσεις που ενεργοποιήθηκαν εντός του 2017 αλλά είτε δεν έχουν ακόμα είτε εγκριθεί είτε καταχωρηθεί στο ΟΠΣ, καθώς και εκείνες που σχεδιάζονται να ενεργοποιηθούν εντός του 2018 (βλέπε παρακάτω) αλλά και τις πραγματοποιημένες δαπάνες έως 31/12/2017, προβλέπεται από τη Διαχειριστική Αρχή ότι την επόμενη διετία (2018-2019) θα πιστοποιηθούν δαπάνες συνολικού ύψους €33,6 εκατ., διαμορφώνοντας το ποσοστό των πιστοποιημένων δαπανών στο 90% του συνολικού προϋπολογισμού του Άξονα.

ΠΙΝΑΚΑΣ 18: Χρηματοοικονομική πορεία υλοποίησης του Άξονα Προτεραιότητας 3 έως 31/12/2017 (βάσει στοιχείων καταχωρημένων στο ΟΠΣ)

Ε.Π. «ΑΠΑΣΧΟΛΗΣΗ, ΑΝΘΡΩΠΙΝΟΙ ΠΟΡΟΙ ΚΑΙ ΚΟΙΝΩΝΙΚΗ ΣΥΝΟΧΗ»	Συνολική Χρημ/ση (Δ.Δ.)	Π/υ Προσκλήσεων	Π/υ εγκριθέντων πράξεων (Δ.Δ.)	Σύνολο επιλέξιμης Δημόσιας Δαπάνης	Σύνολο Νομικών Δεσμεύσεων	Πραγμ/νες δαπάνες	Δηλωμένες δαπάνες (ΔΕ.ΔΑ.)	Πιστοποιημένες Δαπάνες (Αίτημα Πληρωμής 22/12/2017)	Επικυρωμένες δαπάνες πλην καταλογισμών (31/12/2017)	Προβλεπόμενες Πιστοποιήσεις 2018	Προβλεπόμενες Πιστοποιήσεις 2019
ΣΥΝΟΛΟ Ε.Π.	173.953.381 €	117.166.707 €	36.652.508 €	36.139.987 €	14.803.072 €	21.491.651 €	13.011.159 €	12.974.518 €	12.828.652 €	38.898.974 €	15.019.504 €
Α.Π.3: ΚΑΤΑΠΟΛΕΜΗΣΗ ΤΗΣ ΦΤΩΧΕΙΑΣ ΚΑΙ ΤΟΥ ΚΟΙΝΩΝΙΚΟΥ ΑΠΟΚΛΕΙΣΜΟΥ	37.106.492 €	18.635.294 €	0 €	0 €	0 €	7.130.000 €	0 €	0 €	0 €	14.107.100 €	4.750.000 €
Χρημ/κή Βαρύτητα Α.Π.: 21,3%											
% σε σχέση με τη συνολική χρημ/ση του Α.Π.		50,2%	0,0%	0,0%	0,0%	19,2%	0,0%	0,0%	0,0%	38,0%	12,8%
% σε σχέση με τη συνολική χρημ/ση του Ε.Π.		10,7%	0,0%	0,0%	0,0%	4,1%	0,0%	0,0%	0,0%	8,1%	2,7%
Σχέδια Χορηγιών		0 €	0 €	0 €	0 €	0 €	0 €	0 €	0 €	0 €	0 €
Έργα Δημοσίων Συμβάσεων		18.635.294 €	0 €	0 €	0 €	7.130.000 €	0 €	0 €	0 €	14.107.100 €	4.750.000 €

Με βάση λοιπόν τις προσκλήσεις που εκδόθηκαν και καταχωρήθηκαν στο ΟΠΣ έως τις 31/12/2017, έχουν ενεργοποιηθεί συνολικά **μόλις δύο (2) έργα δημοσίων συμβάσεων**, των οποίων όμως εκκρεμεί η έγκριση. Επίσης, έως τις 31/12/2017 είχαν ενεργοποιηθεί **τρία (3) Σχέδια Χορηγιών** συνολικού π/υ €18,9 εκατ., τα οποία όμως δεν έχουν καταχωρηθεί στο ΟΠΣ. Τέλος, σχεδιάζεται η ενεργοποίηση, εντός του 2018, ακόμα τριών (3) έργων Δημοσίων Συμβάσεων, συνολικού π/υ € 14,9 εκατ. για την στήριξη δομών κοινωνικής ενσωμάτωσης ατόμων με υψηλό κίνδυνο κοινωνικού αποκλεισμού.

3.2.3.2 Πρόοδος υλοποίησης ανά Επενδυτική Προτεραιότητα και Ειδικό Στόχο του Α.Π. 3

Σε ότι αφορά την πρόοδο υλοποίησης των ενεργοποιημένων δράσεων σε επίπεδο Επενδυτικής Προτεραιότητας και Ειδικού Στόχου, στον πίνακα που ακολουθεί παρατίθεται μια συνολική εικόνα, ως αποτέλεσμα των στοιχείων που είχαν καταχωρηθεί στον ΟΠΣ έως τις 31/12/2017.

ΠΙΝΑΚΑΣ 19: Ενεργοποιημένες Επενδυτικές Προτεραιότητες και Ειδικό Στόχο στον Άξονα Προτεραιότητας 2 έως 31/12/2017

(βάσει στοιχείων καταχωρημένων στο ΟΠΣ)

Ε.Π. «ΑΠΑΣΧΟΛΗΣΗ, ΑΝΘΡΩΠΙΝΟΙ ΠΟΡΟΙ ΚΑΙ ΚΟΙΝΩΝΙΚΗ ΣΥΝΟΧΗ»	Είδος Σύμβασης	Π/υ Προσκλήσεων	Π/υ εγκριθέντων πράξεων (Δ.Δ.)	Σύνολο επιλέξιμης Δημόσιας Δαπάνης	Σύνολο Νομικών Δεσμεύσεων	Πραγματοποιημένες δαπάνες	Δηλωμένες δαπάνες (ΔΕ.ΔΑ.)	Πιστοποιημένες Δαπάνες (Αίτημα Πληρωμής 22/12/2017)	Επικυρωμένες δαπάνες πλην καταλογισμών (31/12/2017)
ΣΥΝΟΛΟ Ε.Π.		117.166.707 €	36.652.508 €	36.139.987 €	14.803.072 €	21.491.651 €	13.011.159 €	12.974.518 €	12.828.652 €
Α.Π.3: ΚΑΤΑΠΟΛΕΜΗΣΗ ΤΗΣ ΦΤΩΧΕΙΑΣ ΚΑΙ ΤΟΥ ΚΟΙΝΩΝΙΚΟΥ ΑΠΟΚΛΕΙΣΜΟΥ		18.635.294 €	0 €	0 €	0 €	7.130.000 €	0 €	0 €	0 €
Ε.Π. 9.1 Ενεργός ένταξη, με σκοπό μεταξύ άλλων, την προώθηση της ισότητας των ευκαιριών και της ενεργού συμμετοχής και τη βελτίωση της απασχολησιμότητας		0 €	0 €	0 €	0 €	0 €	0 €	0 €	0 €
Ε.Σ.9.1.1: Ένταξη στην αγορά εργασίας και βελτίωση των προοπτικών βιώσιμης απασχόλησης ευάλωτων ομάδων πληθυσμού που αντιμετωπίζουν υψηλό κίνδυνο φτώχειας, μέσω τοποθέτησης τους σε επιδοτούμενες θέσεις απασχόλησης.		0 €	0 €	0 €	0 €	0 €	0 €	0 €	0 €
Ε.Π.9.3: Καταπολέμηση κάθε μορφής διακρίσεων και προώθηση της ισότητας των ευκαιριών		18.635.294 €	0 €	0 €	0 €	7.130.000 €	0 €	0 €	0 €

Ε.Π. «ΑΠΑΣΧΟΛΗΣΗ, ΑΝΘΡΩΠΙΝΟΙ ΠΟΡΟΙ ΚΑΙ ΚΟΙΝΩΝΙΚΗ ΣΥΝΟΧΗ»	Είδος Σύμβασης	Π/υ Προσκλήσεων	Π/υ εγκριθέντων πράξεων (Δ.Δ.)	Σύνολο επιλέξιμης Δημόσιας Δαπάνης	Σύνολο Νομικών Δεσμεύσεων	Πραγματοποιημένες δαπάνες	Δηλωμένες δαπάνες (ΔΕ.ΔΑ.)	Πιστοποιημένες Δαπάνες (Αίτημα Πληρωμής 22/12/2017)	Επικυρωμένες δαπάνες πλην καταλογισμών (31/12/2017)
ΣΥΝΟΛΟ Ε.Π.		117.166.707 €	36.652.508 €	36.139.987 €	14.803.072 €	21.491.651 €	13.011.159 €	12.974.518 €	12.828.652 €
Ε.Σ.9.3.1: Πρόσβαση σε ενισχυμένη εκπαιδευτική υποστήριξη για μαθητές που αντιμετωπίζουν κίνδυνο διακρίσεων (κοινωνικοοικονομικά προβλήματα, πολυπολιτισμικότητα) σε επιλεγμένες σχολικές μονάδες.		14.400.000 €	0 €	0 €	0 €	5.500.000 €	0 €	0 €	0 €
Δράσεις Σχολικής και Κοινωνικής Ένταξης (ΔΡΑΣΕ)	Έργο (Δημόσια Σύμβαση)	14.400.000 €	0 €	0 €	0 €	5.500.000 €	0 €	0 €	0 €
Ε.Σ.9.3.2: Προώθηση της ισότητας των ευκαιριών, βελτίωση προοπτικών απασχόλησης και κοινωνικής ενσωμάτωσης ατόμων με υψηλό κίνδυνο κοινωνικού αποκλεισμού, συμπεριλαμβανομένων ατόμων με αναπηρία ως αποτέλεσμα της πιστοποίησης του βαθμού αναπηρίας και αποτίμησης της δυνατότητας δραστηριοποίησης τους.		4.235.294 €	0 €	0 €	0 €	1.630.000 €	0 €	0 €	0 €
Επέκταση Συστήματος Αξιολόγησης της Αναπηρίας και Λειτουργικότητας	Έργο (Δημόσια Σύμβαση)	4.235.294 €	0 €	0 €	0 €	1.630.000 €	0 €	0 €	0 €

Ε.Π. «ΑΠΑΣΧΟΛΗΣΗ, ΑΝΘΡΩΠΙΝΟΙ ΠΟΡΟΙ ΚΑΙ ΚΟΙΝΩΝΙΚΗ ΣΥΝΟΧΗ»	Είδος Σύμβασης	Π/υ Προσκλήσεων	Π/υ εγκριθέντων πράξεων (Δ.Δ.)	Σύνολο επιλέξιμης Δημόσιας Δαπάνης	Σύνολο Νομικών Δεσμεύσεων	Πραγματοποιημένες δαπάνες	Δηλωμένες δαπάνες (ΔΕ.ΔΑ.)	Πιστοποιημένες Δαπάνες (Αίτημα Πληρωμής 22/12/2017)	Επικυρωμένες δαπάνες πλην καταλογισμών (31/12/2017)
ΣΥΝΟΛΟ Ε.Π.		117.166.707 €	36.652.508 €	36.139.987 €	14.803.072 €	21.491.651 €	13.011.159 €	12.974.518 €	12.828.652 €
Ε.Π.9.5: Προώθηση της κοινωνικής οικονομίας και της κοινωνικής επιχειρηματικότητας		0 €	0 €	0 €	0 €	0 €	0 €	0 €	0 €
Ε.Σ.9.5.1: Δημιουργία κοινωνικών επιχειρήσεων και ανάπτυξη κοινωνικής επιχειρηματικότητας για την ένταξη στην αγορά εργασίας ανέργων, περιλαμβανομένων ατόμων ευπαθών κοινωνικών ομάδων		0 €	0 €	0 €	0 €	0 €	0 €	0 €	0 €

Πιο συγκεκριμένα ανά Ε.Π. και Ε.Σ.:

Ε.Π.9.1: Ενεργός ένταξη, με σκοπό μεταξύ άλλων, την προώθηση της ισότητας των ευκαιριών και της ενεργού συμμετοχής και τη βελτίωση της απασχολησιμότητας

Ε.Σ.9.1.1: Ένταξη στην αγορά εργασίας και βελτίωση των προοπτικών βιώσιμης απασχόλησης ευάλωτων ομάδων πληθυσμού που αντιμετωπίζουν υψηλό κίνδυνο φτώχειας, μέσω τοποθέτησης τους σε επιδοτούμενες θέσεις απασχόλησης.

Στο πλαίσιο του Ειδικού Στόχου 9.1.1 έχουν εγκριθεί και υλοποιούνται **τέσσερα (4) Σχέδια Χορηγιών**, τα οποία όμως δεν είχαν ενσωματωθεί στο ΟΠΣ έως τις 31/12/2017.

Τα Σχέδια περιλαμβάνονται στα μέτρα των ενεργητικών πολιτικών απασχόλησης που προωθεί η Κυβέρνηση και συμβάλλουν στην προσπάθεια που καταβάλλεται για την καταπολέμηση της φτώχειας και του κοινωνικού αποκλεισμού, ειδικότερα όσον αφορά την ενεργό ένταξη ευπαθών ομάδων πληθυσμού στην αγορά εργασίας. Ειδικότερα:

ΠΙΝΑΚΑΣ 20: Ενεργοποιημένα Σχέδια Χορηγιών στον Ειδικό Στόχο 9.1.1 έως 31/12/2017 (βάσει στοιχείων μη καταχωρημένων στο ΟΠΣ)

Άξονας Προτεραιότητας / Ειδικός Στόχος / Πρόσκληση	Κωδ. Πρόσκλησης	Π/υ Πρόσκλησης	Πραγματοποιημένες δαπάνες έως 31/12/2017	Προβλεπόμενες Πιστοποιήσεις 2018	Προβλεπόμενες Πιστοποιήσεις 2019	ΕΦΔ	Δικαιούχος
Ειδικός Στόχος 9.1.1 (ΕΚΤ)		18.900.000	724.736	7.899.736	2.195.000		
Σχέδιο Παροχής Κινήτρων για πρόσληψη ατόμων με χρόνιες παθήσεις- 1η Πρόσκληση	02/3.9.1.1/1/10.2016/ΣΧ	1.000.000 €	55.191 €	710.191 €	280.000 €	Τμήμα Εργασίας	Εργοδότες
Σχέδιο Παροχής Κινήτρων για πρόσληψη ατόμων με χρόνιες παθήσεις- 2η Πρόσκληση	02/3.9.1.1/2/7.2017/ΣΧ	450.000 €	0 €			Τμήμα Εργασίας	Εργοδότες
Σχέδιο Παροχής Κινήτρων για την πρόσληψη ατόμων με αναπηρία- 1η Πρόσκληση	02/3.9.1.1/1/10.2016/ΣΧ	2.000.000 €	71.836 €	611.836 €	250.000 €	Τμήμα Εργασίας	Εργοδότες
Σχέδιο Παροχής Κινήτρων για την πρόσληψη ατόμων με αναπηρία- 2η Πρόσκληση	02/3.9.1.1/2/7.2017/ΣΧ	1.200.000 €	0 €			Τμήμα Εργασίας	Εργοδότες
Σχέδιο Παροχής Κινήτρων για πρόσληψη ατόμων ηλικίας άνω των 50 ετών- 1η Πρόσκληση	02/3.9.1.1/1/10.2016/ΣΧ	4.200.000 €	594.078 €	6.497.709 €	1.600.000 €	Τμήμα Εργασίας	Εργοδότες
Σχέδιο Παροχής Κινήτρων για πρόσληψη ατόμων ηλικίας άνω των 50 ετών- 2η Πρόσκληση	02/3.9.1.1/2/4.2017/ΣΧ	850.000 €	3.631 €			Τμήμα Εργασίας	Εργοδότες
Σχέδιο Παροχής Κινήτρων για πρόσληψη ατόμων ηλικίας άνω των 50 ετών- 3η Πρόσκληση	02/3.9.1.1/3/08.2017/ΣΧ	4.200.000 €	0 €			Τμήμα Εργασίας	Εργοδότες
Σχέδιο Παροχής Κινήτρων για την Πρόσληψη Δικαιούχων Ε.Ε.Ε. σε συνδυασμό με την ολοκλήρωση τρίμηνης κατάρτισης – 1η Πρόσκληση	02/3.9.1.1/1/7.2017/ΣΧ	5.000.000	0	80.000	65.000	Τμήμα Εργασίας	Εργοδότες

Το «**Σχέδιο Παροχής Κινήτρων για πρόσληψη ατόμων με χρόνιες παθήσεις**» προβλέπει την πλήρη ή και μερική απασχόληση του ανέργου για δώδεκα (12) μήνες και την καταβολή στον εργοδότη χορηγίας για όλους τους μήνες απασχόλησης. Με βάση το σχεδιασμό αναμένεται να ενταχθούν **100 άτομα** από την Ομάδα Στόχο. Το Σχέδιο εγκρίθηκε από τη Διαχειριστική Αρχή στις 21/11/2017. Συνολικά, μέχρι και τη λήξη της 2^{ης} πρόσκλησης (13/2/2018) υποβλήθηκαν **105 αιτήσεις**, ενώ μέχρι σήμερα (Μάρτιος 2018) έχουν πραγματοποιηθεί συνολικά **66 τοποθετήσεις** στο πλαίσιο και των 2 προσκλήσεων. Δεν υπάρχουν ακόμα στοιχεία ολοκληρωμένων τοποθετήσεων.

Σε ότι αφορά το οικονομικό αντικείμενο, μέχρι τις 31/12/2017 είχαν πραγματοποιηθεί επιλέξιμες δαπάνες ύψους περίπου €55 χιλ., εκκρεμεί ωστόσο η πιστοποίηση τους. Με βάση την πρόβλεψη της Διαχειριστικής Αρχής την επόμενη διετία αναμένεται να πιστοποιηθούν δαπάνες σχεδόν €1 εκατ.

Το «**Σχέδιο Παροχής Κινήτρων για την πρόσληψη ατόμων με αναπηρία**» προνοεί απασχόληση του ανέργου για εικοσιτέσσερις (24) μήνες και προβλέπει την ένταξη **100 ατόμων** από την Ομάδα Στόχο. Συνολικά, στο πλαίσιο και των 2 προσκλήσεων υποβλήθηκαν **53 αιτήσεις**, ωστόσο ο αριθμός αυτός εκτιμάται ότι θα αυξηθεί, καθώς η 2^η πρόσκληση εξακολουθεί να είναι ανοικτή μέχρι εξαντλήσεως του διαθέσιμου προϋπολογισμού. Το Σχέδιο εγκρίθηκε από τη Διαχειριστική Αρχή στις 21/11/2017. Μέχρι σήμερα (Μάρτιος 2018) έχουν πραγματοποιηθεί στο πλαίσιο και των 2 προσκλήσεων **47 τοποθετήσεις** (36 και 11 αντίστοιχα).

Επίσης, μέχρι τις 31/12/2017 είχαν πραγματοποιηθεί επιλέξιμες δαπάνες ύψους περίπου €72 χιλ., ενώ για την επόμενη διετία αναμένεται να πιστοποιηθούν δαπάνες σχεδόν €860 χιλ.

Το «**Σχέδιο Παροχής Κινήτρων για πρόσληψη ατόμων ηλικίας άνω των 50 ετών**» προβλέπει την απασχόληση του ανέργου για δώδεκα (12) μήνες. Στόχος της 1^{ης} και 2^{ης} Πρόσκλησης είναι η ένταξη **500 ατόμων** από την Ομάδα Στόχο, ενώ της 3^{ης} Πρόσκλησης **επιπλέον 500 ατόμων**. Το Σχέδιο έτυχε σημαντικής αποδοχής, καθώς στο πλαίσιο και των 3 προσκλήσεων είχαν υποβληθεί

μέχρι τις 31/12/2017 συνολικά 910 αιτήσεις, αριθμός που αυξήθηκε στους **1.154** με το κλείσιμο και της 3^{ης} πρόσκλησης το Φεβρουάριο του 2018. Μέχρι σήμερα (Μάρτιος 2018) έχουν πραγματοποιηθεί στο πλαίσιο και των τριών προσκλήσεων **632 τοποθετήσεις** (336, 142 και 154 αντίστοιχα). Η τιμή στόχος της 1^{ης} και 2^{ης} Πρόσκλησης έχει επιτευχθεί σε ποσοστό σχεδόν **96%**, ενώ σε ότι αφορά την 3^η πρόσκληση οι τοποθετήσεις είναι σε εξέλιξη. Επίσης, δεν υπάρχουν ακόμα στοιχεία για τοποθετήσεις που έχουν ολοκληρωθεί με επιτυχία.

Μέχρι τις 31/12/2017 είχαν πραγματοποιηθεί επιλέξιμες δαπάνες ύψους περίπου €600 χιλ., ενώ για την επόμενη διετία αναμένεται να πιστοποιηθούν δαπάνες σχεδόν €8,1 εκατ.

Τέλος, το «**Σχέδιο Παροχής Κινήτρων για την Πρόσληψη Δικαιούχων Ε.Ε.Ε. σε συνδυασμό με την ολοκλήρωση τρίμηνης κατάρτισης**» ενεργοποιήθηκε τον Ιούλιο του 2017 με ημερομηνία λήξης στις 28/2/2018. Σκοπός του είναι η βελτίωση της απασχολησιμότητάς των δικαιούχων Ελάχιστου Εγγυημένου Εισοδήματος (ΕΕΕ), μέσω της παροχής ευκαιριών πρακτικής κατάρτισης και απόκτησης εργασιακής πείρας σε επιχειρήσεις/οργανισμούς ιδιωτικού δικαίου, στις οποίες θα παραμείνουν ως απασχολούμενοι για τους επόμενους 12 μήνες μετά την ολοκλήρωση της τρίμηνης κατάρτισης. Στο Σχέδιο μπορούν να ενταχθούν δικαιούχοι ΕΕΕ, οι οποίοι είναι εγγεγραμμένοι ως άνεργοι στα γραφεία της Δημόσιας Υπηρεσίας Απασχόλησης (ΔΥΑ). Υπολογίζεται ότι περίπου **850 άνεργοι δικαιούχοι ΕΕΕ** θα ενταχθούν στο Σχέδιο. Ωστόσο, μέχρι 31/12/2017 είχαν παραληφθεί μόνο 13 αιτήσεις, γεγονός που υποδηλώνει το χαμηλό ενδιαφέρον εργοδοτών και ωφελουμένων αλλά και τις δυσκολίες προώθησης στην απασχόληση των δικαιούχων του Ε.Ε.Ε. Γενικά, υπάρχουν επιφυλάξεις ως προς την επιτυχία του Σχεδίου, γεγονός που επιβεβαιώνεται και από τις χαμηλές προσδοκίες-προβλέψεις σε ότι αφορά τις δαπάνες που αναμένεται να πιστοποιηθούν την επόμενη διετία.

Ε.Π.9.3: Καταπολέμηση κάθε μορφής διακρίσεων και προώθηση της ισότητας των ευκαιριών**Ε.Σ.9.3.1: Πρόσβαση σε ενισχυμένη εκπαιδευτική υποστήριξη για μαθητές που αντιμετωπίζουν κίνδυνο διακρίσεων (κοινωνικοοικονομικά προβλήματα, πολυπολιτισμικότητα) σε επιλεγμένες σχολικές μονάδες.**

Στο πλαίσιο του Ειδικού Στόχου 9.3.1 έχει ενεργοποιηθεί και υλοποιείται ένα (1) Έργο Δημόσιας Σύμβασης. Πρόκειται για τις «Δράσεις Σχολικής και Κοινωνικής Ένταξης – ΔΡΑΣΕ» που ξεκίνησαν να υλοποιούνται με την στήριξη εθνικών πόρων ήδη από το 2015. Τυπικά όμως το έργο ενεργοποιήθηκε το Φεβρουάριο του 2017 με την έκδοση της πρόσκλησης ΕΠ2/3.9.3.1/1/02.2017, με προϋπολογισμό €14,4 εκατ. και δικαιούχο το Υπουργείο Παιδείας και Πολιτισμού. Το έργο αφορά στην υλοποίηση δράσεων υποστήριξης και ενίσχυσης μαθητών που φοιτούν σε επιλεγμένες σχολικές μονάδες, με στόχο την προώθηση της σχολικής και ευρύτερα της κοινωνικής τους ένταξης. Το έργο αποσκοπεί στη συνέχιση, διεύρυνση και βελτίωση του Έργου «Πρόγραμμα κατά της Πρόωρης Εγκατάλειψης του Σχολείου, της Σχολικής Επιτυχίας και της Παραβατικότητας σε Ζώνες Εκπαιδευτικής Προτεραιότητας», που υλοποιήθηκε κατά την Προγραμματική Περίοδο 2007-2013. Οι «Δράσεις Σχολικής και Κοινωνικής Ένταξης» εφαρμόζονται σε σχολικές μονάδες, οι οποίες επιλέγονται με βάση αντικειμενικά και μετρήσιμα κριτήρια που αφορούν τη σύνθεση και τα χαρακτηριστικά του μαθητικού τους πληθυσμού. Γενικά, θεωρείται ένα ιδιαίτερα πετυχημένο έργο για το λόγο αυτό διπλασιάστηκε ο προϋπολογισμός του και επεκτάθηκε και το χρονοδιάγραμμά του, ενώ διευρύνθηκε και το περιεχόμενό του σε σχέση με τον αρχικό σχεδιασμό. Το 2017 ξεκίνησε η λειτουργία των Κέντρων Πληροφόρησης και Ψυχοκοινωνικής Στήριξης.

Σε χρηματοοικονομικό επίπεδο σημειώνεται ότι μέχρι τις 31/12/2017 οι επιλέξιμες δημόσιες δαπάνες του έργου ήταν μηδενικές, καθώς εκκρεμεί η έγκριση του Τεχνικού Δελτίου Έργου. Ωστόσο, έχουν ήδη πραγματοποιηθεί επιλέξιμες δαπάνες ύψους €5,5 εκατ., οι οποίες αναμένεται να πιστοποιηθούν στο επόμενο διάστημα με την έγκριση του έργου. Τέλος, αναφέρεται ότι το έργο θα υλοποιηθεί με Επιλογές Απλοποιημένου Κόστους (SCO) σε ποσοστό 60-40%.

Ε.Π.9.3: Καταπολέμηση κάθε μορφής διακρίσεων και προώθηση της ισότητας των ευκαιριών

Ε.Σ.9.3.2: Προώθηση της ισότητας των ευκαιριών, βελτίωση προοπτικών απασχόλησης και κοινωνικής ενσωμάτωσης ατόμων με υψηλό κίνδυνο κοινωνικού αποκλεισμού, συμπεριλαμβανομένων ατόμων με αναπηρία ως αποτέλεσμα της πιστοποίησης του βαθμού αναπηρίας και αποτίμησης της δυνατότητας δραστηριοποίησης τους.

Στο πλαίσιο του Ειδικού Στόχου 9.3.2 έχει ενεργοποιηθεί και υλοποιείται ένα (1) Έργο Δημόσιας Σύμβασης. Πρόκειται για την «**Επέκταση του Συστήματος Αξιολόγησης της Αναπηρίας και Λειτουργικότητας**», η οποία αφορά στο σχεδιασμό και την ανάπτυξη εργαλείων και συστημάτων αξιολόγησης και τη λειτουργία κέντρων αξιολόγησης της αναπηρίας ή/και λειτουργικότητας. Το νέο σύστημα θα παρέχει ολιστική αξιολόγηση και τεκμηρίωση της αναπηρίας των ατόμων και θα διαπιστώνει τις απαιτούμενες παρεμβάσεις που θα βελτιώνουν την απασχολησιμότητα και την κοινωνική ενσωμάτωση τους. Το έργο ξεκίνησε ήδη από το 2015, μέσω εθνικών πόρων, από το Τμήμα Κοινωνικής Ενσωμάτωσης Ατόμων με Αναπηρίες, και συνεχίστηκε και το 2016, ενώ στις αρχές του 2017 δημοσιεύτηκε η Πρόσκληση ΕΠ2/3.9.3.2/1/01.2017 από τη Μονάδα ΕΚΤ ύψους €4,2 εκατ. Το κύριο φυσικό αντικείμενο του έργου περιλαμβάνει: την ίδρυση και λειτουργία δύο επιπλέον Κέντρων Αξιολόγησης Αναπηρίας, στη Λεμεσό και στη Λάρνακα, τη συνέχιση της λειτουργίας του Κέντρου Αξιολόγησης Αναπηρίας στη Λευκωσία, καθώς και της Μονάδας Διαχείρισης του Συστήματος Αξιολόγησης και την ολοκληρωμένη εφαρμογή του συστήματος Αξιολόγησης της Αναπηρίας και της Λειτουργικότητας. Επίσης, μελετάται η ίδρυση και λειτουργία Κέντρου Πολυθεματικής Αξιολόγησης για τον Αυτισμό με ομάδα στόχο τα παιδιά προσχολικής ηλικίας. Μέχρι σήμερα έχουν προσληφθεί και εκπαιδευτεί οι Αξιολογητές, ενώ έχει ξεκινήσει και η λειτουργία του Κέντρου Αξιολόγησης Αναπηρίας (ΚΑΑ) στη Λεμεσό. Σύντομα αναμένεται και η λειτουργία του αντίστοιχου Κέντρου στη Λάρνακα. Γενικά, το έργο προχωράει απρόσκοπτα, ενώ από την έναρξη του εκτιμάται ότι έχουν πραγματοποιηθεί σχεδόν 7.000 αξιολογήσεις.

Σε χρηματοοικονομικό επίπεδο σημειώνεται ότι μέχρι τις 31/12/2017 οι επιλέξιμες δημόσιες δαπάνες του έργου ήταν μηδενικές, καθώς εκκρεμεί η έγκριση του Τεχνικού Δελτίου Έργου. Ωστόσο, έχουν ήδη πραγματοποιηθεί επιλέξιμες δαπάνες ύψους €1,6 εκατ., οι οποίες αναμένεται να πιστοποιηθούν στο επόμενο διάστημα με την έγκριση του έργου.

Λοιπές δράσεις του Ειδικού Στόχου 9.3.2

Το επόμενο διάστημα σχεδιάζεται η ενεργοποίηση τριών (3) ακόμα έργων δημοσίων συμβάσεων, συνολικού π/υ €14,9 εκατ.

Ειδικότερα, αυτές είναι οι παρακάτω:

ΠΙΝΑΚΑΣ 21: Προγραμματιζόμενα Έργα στον Ειδικό Στόχο 9.3.2 μετά τις 31/12/2017

Άξονας Προτεραιότητας / Ειδικός Στόχος / Πρόσκληση	Είδος	Φορέας Υλοποίησης	Πρόσκληση	Π/υ Προσκήσης	Πραγμ/νες δαπάνες έως 31/12/2017	Προβλεπόμενες Πιστοποιήσεις 2018	Προβλεπόμενες Πιστοποιήσεις 2019
Άξονας Προτεραιότητας 3				14.897.000	0	1.956.500	2.650.000
Ειδικός Στόχος 9.3.2 (ΕΚΤ)				14.897.000	0	1.956.500	2.650.000
Κατοικίες Προστατευόμενης Φροντίδας στην Κοινότητα	Έργο (Δημόσια Σύμβαση)	Τμήμα Κοινωνικής Ενσωμάτωσης ΑΜΕΑ	-	5.010.000	0	856.500	1.500.000
Παροχή Υποστηρικτικών Υπηρεσιών σε Άτομα με Παραπληγία / Τετραπληγία	Έργο (Δημόσια Σύμβαση)	ΟΠΑΚ	-	2.400.000	0	1.100.000	1.100.000
Αναδιοργάνωση Υπηρεσιών Κοινωνικής Ευημερίας	Έργο (Δημόσια Σύμβαση)	Υπηρεσίες Κοινωνικής Ευημερίας	-	7.487.000	0	0	50.000

Το έργο «**Κατοικίες Προστατευόμενης Φροντίδας στην Κοινότητα**» αφορά στην υλοποίηση Προγραμμάτων Υποστηριζόμενης Διαβίωσης Ατόμων με Αναπηρίες. Οι επωφελούμενοι θα είναι άτομα με σοβαρές αναπηρίες που λόγω της σοβαρότητας της αναπηρίας τους και των εμποδίων του περιβάλλοντος τους, δεν δύναται να διαβιούν πλήρως αυτόνομα, αλλά έχουν ανάγκη παροχής υποστηρικτικών υπηρεσιών για να διαβιούν σε κατοικίες μέσα στη κοινότητα. Εκτιμάται η ανάγκη για επείγοντα και κατά προτεραιότητα προγράμματα υποστηριζόμενης διαβίωσης για περίπου 20-40 άτομα σε όλη την επικράτεια.

Το έργο «**Παροχή Υποστηρικτικών Υπηρεσιών σε Άτομα με Παραπληγία / Τετραπληγία**» αποσκοπεί στην ενίσχυση, σε πιλοτική βάση, της Οργάνωσης Παραπληγικών Κύπρου (ΟΠΑΚ), για παροχή υποστηρικτικών υπηρεσιών φροντίδας σε πρόσωπα / μέλη της Οργάνωσης.

Συγκεκριμένα, αναμένεται η εργοδότηση εκατόν (100) άνεργων προσώπων που κατέχουν σχετικό πιστοποιητικό κατάρτισης στο πλαίσιο του «Προγράμματος Κατάρτισης Ανέργων για την Παροχή Υποστηρικτικών Υπηρεσιών Φροντίδας» της Αρχής Ανάπτυξης Ανθρώπινου Δυναμικού. Η πρόσληψη των προσώπων αυτών θα είναι με πλήρη απασχόληση για περίοδο είκοσι τεσσάρων (24) μηνών. Μέχρι σήμερα έχουν επιλεγεί οι 26 πρώτοι φροντιστές.

Το έργο «Αναδιοργάνωση Υπηρεσιών Κοινωνικής Ευημερίας» στην παρούσα φάση δεν θεωρείται ώριμο προς ενεργοποίηση.

Ε.Π.9.5: Προώθηση της κοινωνικής οικονομίας και της κοινωνικής επιχειρηματικότητας

Ε.Σ.9.5.1: Δημιουργία κοινωνικών επιχειρήσεων και ανάπτυξη κοινωνικής επιχειρηματικότητας για την ένταξη στην αγορά εργασίας ανέργων, περιλαμβανομένων ατόμων ευπαθών κοινωνικών ομάδων.

Μέχρι τις 31/12/2017 δεν είχε προκηρυχθεί κάποια σχετική δράση στο πλαίσιο του Ειδικού Στόχου. Απαραίτητη προϋπόθεση για την ενεργοποίηση του Ειδικού Στόχου αποτελεί η θέσπιση του κατάλληλου κανονιστικού πλαισίου που να επιτρέπει την ανάπτυξη του οικοσυστήματος των Κοινωνικών Επιχειρήσεων στην Κύπρο. Στις αρχές Ιανουαρίου 2018 εγκρίθηκε από το Υπουργικό Συμβούλιο το νομοσχέδιο με τίτλο «ο Περί Κοινωνικών Επιχειρήσεων Νόμος», με το οποίο ορίζονται οι κοινωνικές επιχειρήσεις και δημιουργείται σχετικό μητρώο, καθώς και το **Σχέδιο Δράσης** για την ενίσχυση του οικοσυστήματος των Κοινωνικών Επιχειρήσεων. Το εν λόγω νομοσχέδιο θα πρέπει να ψηφιστεί στη συνέχεια από τη Βουλή των Αντιπροσώπων.

3.2.4 Άξονας Προτεραιότητας 4 «Ανάπτυξη Δεξιοτήτων του Ανθρώπινου Δυναμικού και Βελτίωση της Αποτελεσματικότητας της Δημόσιας Διοίκησης»

Στο πλαίσιο του Άξονα Προτεραιότητας 4, γίνεται συνδυασμός δύο Θεματικών Στόχων, του Θ.Σ. 10 «Επένδυση στην εκπαίδευση, κατάρτιση και επαγγελματική κατάρτιση για την απόκτηση δεξιοτήτων και τη διά βίου μάθηση» και του Θ.Σ. 11 «Ενίσχυση της θεσμικής ικανότητας των δημόσιων αρχών και των ενδιαφερομένων φορέων και της αποτελεσματικής δημόσιας διοίκησης». Η επιλογή των Επενδυτικών Προτεραιοτήτων έγινε με γνώμονα τη διασφάλιση

υψηλού βαθμού συνάφειας και καλύπτουν σε ικανό βαθμό τις υπάρχουσες αναπτυξιακές ανάγκες που αφορούν στην αναβάθμιση των γνώσεων και δεξιοτήτων του ανθρώπινου δυναμικού και στην διοικητική ικανότητα της δημόσιας διοίκησης και των κοινωνικών εταίρων.

Στο πλαίσιο της τελευταίας τροποποίησης του Προγράμματος (Οκτώβριος 2017) η μοναδική αλλαγή που έγινε στον Άξονα Προτεραιότητας 4 αφορά στην αντικατάσταση ενός δείκτη εκρών.

3.2.4.1 Χρηματοοικονομική πρόοδος του Α.Π.4

Η συνολική δημόσια δαπάνη του Α.Π.4 ανέρχεται **στα €36,5 εκατ.**, ποσό που αντιστοιχεί στο 21% της συνολικής δημόσιας δαπάνης του Προγράμματος. Ο Άξονας χαρακτηρίζεται από υψηλότερη ενεργοποίηση που αγγίζει σχεδόν το **110%**, βάσει των προσκλήσεων που είχαν εκδοθεί και καταχωρηθεί στο ΟΠΣ έως τις 31/12/2017. Πρόκειται για έξι (6) προσκλήσεις υποβολής προτάσεων **συνολικού π/υ €39,8 εκατ.** που αντιστοιχούν στο 30% του συνολικού π/υ του Προγράμματος. Οι επιλέξιμες δημόσιες δαπάνες που έχουν εγκριθεί αντιστοιχούν στο 53% του π/υ του Άξονα, ποσοστό που θα αυξηθεί στο επόμενο διάστημα με την έγκριση των Τεχνικών Δελτίων στις υπόλοιπες δυο από τις έξι συνολικά δράσεις που έχουν ενεργοποιηθεί. Επίσης, μέχρι τις 31/12/2017 είχαν πραγματοποιηθεί (επιλέξιμες) δαπάνες ύψους €3,4 εκατ. ευρώ, όμως οι πιστοποιημένες δαπάνες ήταν μηδενικές. Βάσει των προβλέψεων της Διαχειριστικής Αρχής την επόμενη διετία εκτιμάται ότι θα πιστοποιηθούν δαπάνες συνολικού ύψους €16,7 εκατ. που θα αντιστοιχούν σχεδόν στο 46% του π/υ του Άξονα.

ΠΙΝΑΚΑΣ 22: Χρηματοοικονομική πορεία υλοποίησης του Άξονα Προτεραιότητας 4 έως 31/12/2017 (βάσει στοιχείων καταχωρημένων στο ΟΠΣ)

Ε.Π. «ΑΠΑΣΧΟΛΗΣΗ, ΑΝΘΡΩΠΙΝΟΙ ΠΟΡΟΙ ΚΑΙ ΚΟΙΝΩΝΙΚΗ ΣΥΝΟΧΗ»		Συνολική Χρημ/ση (Δ.Δ.)	Π/υ Προσκλήσεων	Π/υ εγκριθέντων πράξεων (Δ.Δ.)	Σύνολο επιλέξιμης Δημόσιας Δαπάνης	Σύνολο Νομικών Δεσμεύσεων	Πραγμ/νες δαπάνες	Δηλωμένες δαπάνες (ΔΕ.ΔΑ.)	Πιστοποιημένες Δαπάνες (Αίτημα Πληρωμής 22/12/2017)	Επικυρωμένες δαπάνες πλην καταλογισμών (31/12/2017)	Προβλεπόμενες Πιστοποιήσεις 2018	Προβλεπόμενες Πιστοποιήσεις 2019
ΣΥΝΟΛΟ Ε.Π.		173.953.381 €	117.166.707 €	36.652.508 €	36.139.987 €	14.803.072 €	21.491.651 €	13.011.159 €	12.974.518 €	12.828.652 €	38.898.974 €	15.019.504 €
Α.Π.4: ΑΝΑΠΤΥΞΗ ΔΕΞΙΟΤΗΤΩΝ ΤΟΥ ΑΝΘΡΩΠΙΝΟΥ ΔΥΝΑΜΙΚΟΥ ΚΑΙ ΒΕΛΤΙΩΣΗ ΑΠΟΤΕΛΕΣΜΑΤΙΚΟΤΗΤΑ ΤΗΣ ΔΗΜΟΣΙΑΣ ΔΙΟΙΚΗΣΗΣ	Χρημ/κή Βαρύτητα Α.Π.: 21,0%	36.535.295 €	39.808.236 €	19.453.258 €	19.453.258 €	0 €	3.450.000 €	0 €	0 €	0 €	10.234.210 €	6.479.836 €
% σε σχέση με τη συνολική χρημ/ση του Α.Π.			109,0%	53,2%	53,2%	0,0%	9,4%	0,0%	0,0%	0,0%	28,0%	17,7%
% σε σχέση με τη συνολική χρημ/ση του Ε.Π.			22,9%	11,2%	11,2%	0,0%	2,0%	0,0%	0,0%	0,0%	5,9%	3,7%
Σχέδια Χορηγίων			0 €	0 €	0 €	0 €	0 €	0 €	0 €	0 €	0 €	0 €
Έργα Δημοσίων Συμβάσεων			39.808.236 €	19.453.258 €	19.453.258 €	0 €	3.450.000 €	0 €	0 €	0 €	10.234.210 €	6.479.836 €

Με βάση λοιπόν τις προσκλήσεις που εκδόθηκαν και καταχωρήθηκαν στο ΟΠΣ έως τις 31/12/2017, έχουν ενεργοποιηθεί συνολικά **έξι (6) έργα δημοσίων συμβάσεων**, εκ των οποίων τα τέσσερα έχουν ήδη εγκριθεί.

3.2.4.2 Πρόοδος υλοποίησης ανά Επενδυτική Προτεραιότητα και Ειδικό Στόχο του Α.Π.4

Σε ότι αφορά την πρόοδο υλοποίησης των ενεργοποιημένων δράσεων σε επίπεδο Επενδυτικής Προτεραιότητας και Ειδικού Στόχου, στον πίνακα που ακολουθεί παρατίθεται μια συνολική εικόνα, ως αποτέλεσμα των στοιχείων που είχαν καταχωρηθεί στον ΟΠΣ έως τις 31/12/2017.

ΠΙΝΑΚΑΣ 23: Ενεργοποιημένες Επενδυτικές Προτεραιότητες και Ειδικό Στόχο στον Άξονα Προτεραιότητας 4 έως 31/12/2017 (βάσει στοιχείων καταχωρημένων στο ΟΠΣ)

Ε.Π. «ΑΠΑΣΧΟΛΗΣΗ, ΑΝΘΡΩΠΙΝΟΙ ΠΟΡΟΙ ΚΑΙ ΚΟΙΝΩΝΙΚΗ ΣΥΝΟΧΗ»	Είδος Σύμβασης	Π/υ Προσκλήσεων	Ενταγμένα Έργα (Δ.Σ.)	Ενταγμένα Σχέδια Χορηγιών	Π/υ εγκριθέντων πράξεων (Δ.Δ.)	Σύνολο επιλέξιμης Δημόσιας Δαπάνης	Σύνολο Νομικών Δεσμεύσεων	Πραγμ/νες δαπάνες	Δηλωμένες δαπάνες (ΔΕ.ΔΑ.)	Πιστοποιημένες Δαπάνες (Αίτημα Πληρωμής 22/12/2017)	Επικυρωμένες δαπάνες πλην καταλογισμών (31/12/2017)	Προβλεπόμενες Πιστοποιήσεις 2018
ΣΥΝΟΛΟ Ε.Π.		117.166.707 €			36.652.508 €	36.139.987 €	14.803.072 €	21.491.651 €	13.011.159 €	12.974.518 €	12.828.652 €	38.898.974 €
Α.Π.4: ΑΝΑΠΤΥΞΗ ΔΕΞΙΟΤΗΤΩΝ ΤΟΥ ΑΝΘΡΩΠΙΝΟΥ ΔΥΝΑΜΙΚΟΥ ΚΑΙ ΒΕΛΤΙΩΣΗ ΑΠΟΤΕΛΕΣΜΑΤΙΚΟΤΗΤΑΣ ΤΗΣ ΔΗΜΟΣΙΑΣ ΔΙΟΙΚΗΣΗΣ		39.808.236 €	4	0	19.453.258 €	19.453.258 €	0 €	3.450.000 €	0 €	0 €	0 €	10.234.210 €
Ε.Π.10.3: Βελτίωση της ίσης πρόσβασης στη διά βίου μάθηση για όλες τις ηλικιακές ομάδες σε τυπική, άτυπη και μη τυπική μορφή, την αναβάθμιση των γνώσεων, δεξιοτήτων και ικανοτήτων του εργατικού δυναμικού και την προώθηση ευέλικτων δυνατοτήτων μάθησης, μεταξύ άλλων μέσω του επαγγελματικού προσανατολισμού και της αναγνώρισης των αποκτημένων ικανοτήτων		9.900.000 €	2	0	9.900.000 €	9.900.000 €	0 €	210.000 €	0 €	0 €	0 €	1.417.000 €
Ε.Σ.10.3.1: Αναβάθμιση γνώσεων, δεξιοτήτων και ικανοτήτων του εργατικού δυναμικού και πιστοποίηση επαγγελματών και μη τυπικής και άτυπης μάθησης		9.900.000 €	2	0	9.900.000 €	9.900.000 €	0 €	210.000 €	0 €	0 €	0 €	1.417.000 €

Ε.Π. «ΑΠΑΣΧΟΛΗΣΗ, ΑΝΘΡΩΠΙΝΟΙ ΠΟΡΟΙ ΚΑΙ ΚΟΙΝΩΝΙΚΗ ΣΥΝΟΧΗ»	Είδος Σύμβασης	Π/υ Προσκλήσεων	Ενταγμένα Έργα (Δ.Σ.)	Ενταγμένα Σχέδια Χορηγιών	Π/υ εγκριθέντων πράξεων (Δ.Δ.)	Σύνολο επιλέξιμης Δημόσιας Δαπάνης	Σύνολο Νομικών Δεσμεύσεων	Πραγμ/νες δαπάνες	Δηλωμένες δαπάνες (ΔΕ.ΔΑ.)	Πιστοποιημένες Δαπάνες (Αίτημα Πληρωμής 22/12/2017)	Επικυρωμένες δαπάνες πλην καταλογισμών (31/12/2017)	Προβλεπόμενες Πιστοποιήσεις 2018
ΣΥΝΟΛΟ Ε.Π.		117.166.707 €			36.652.508 €	36.139.987 €	14.803.072 €	21.491.651 €	13.011.159 €	12.974.518 €	12.828.652 €	38.898.974 €
Επέκταση και λειτουργία του Συστήματος Επαγγελματικών Προσόντων στην Κύπρο	Έργο (Δημόσια Σύμβαση)	8.500.000 €	1		8.500.000 €	8.500.000 €	0 €	140.000 €	0 €	0 €	0 €	1.257.500 €
Θέσπιση μηχανισμού για την επικύρωση της Τυπικής, Μη Τυπικής και Άτυπης Μάθησης	Έργο (Δημόσια Σύμβαση)	1.400.000 €	1		1.400.000 €	1.400.000 €	0 €	70.000 €	0 €	0 €	0 €	159.500 €
Ε.Π. 10.4 Βελτίωση της συνάφειας των συστημάτων εκπαίδευσης και κατάρτισης με την αγορά εργασίας, τη διευκόλυνση της μετάβασης από την εκπαίδευση στη εργασία και της βελτίωσης των συστημάτων εκπαίδευσης και κατάρτισης και της ποιότητάς τους, μεταξύ άλλων μέσω μηχανισμών πρόβλεψης των αναγκών σε δεξιότητες, την προσαρμογή των προγραμμάτων σπουδών και την καθιέρωση και ανάπτυξη συστημάτων μάθησης με βάση την εργασία, συμπεριλαμβανομένων διττών συστημάτων μάθησης και μαθητείας		23.054.118 €	1	0	7.154.118 €	7.154.118 €	0 €	1.100.000 €	0 €	0 €	0 €	5.239.900 €

Ε.Π. «ΑΠΑΣΧΟΛΗΣΗ, ΑΝΘΡΩΠΙΝΟΙ ΠΟΡΟΙ ΚΑΙ ΚΟΙΝΩΝΙΚΗ ΣΥΝΟΧΗ»	Είδος Σύμβασης	Π/υ Προσκλήσεων	Ενταγμένα Έργα (Δ.Σ.)	Ενταγμένα Σχέδια Χορηγιών	Π/υ εγκριθέντων πράξεων (Δ.Δ.)	Σύνολο επιλέξιμης Δημόσιας Δαπάνης	Σύνολο Νομικών Δεσμεύσεων	Πραγμ/νες δαπάνες	Δηλωμένες δαπάνες (ΔΕ.ΔΑ.)	Πιστοποιημένες Δαπάνες (Αίτημα Πληρωμής 22/12/2017)	Επικυρωμένες δαπάνες πλην καταλογισμών (31/12/2017)	Προβλεπόμενες Πιστοποιήσεις 2018
ΣΥΝΟΛΟ Ε.Π.		117.166.707 €			36.652.508 €	36.139.987 €	14.803.072 €	21.491.651 €	13.011.159 €	12.974.518 €	12.828.652 €	38.898.974 €
Ε.Σ.10.4.1: Αύξηση της συμμετοχής νέων ηλικίας 15-29 ετών στην Τεχνική και Επαγγελματική Εκπαίδευση και Κατάρτιση		15.900.000 €	0	0	0 €	0 €	0 €	1.000.000 €	0 €	0 €	0 €	4.155.000 €
Ανάπτυξη της Τεχνικής Επαγγελματικής Εκπαίδευσης και Κατάρτισης	Έργο (Δημόσια Σύμβαση)	15.900.000 €	0		0 €	0 €	0 €	1.000.000 €	0 €	0 €	0 €	4.155.000 €
Ε.Σ.10.4.2: Καλύτερη σύνδεση του εκπαιδευτικού συστήματος με την αγορά εργασίας κυρίως μέσω τοποθέτησης φοιτητών σε επιχειρήσεις για πρακτική άσκηση		7.154.118 €	1	0	7.154.118 €	7.154.118 €	0 €	100.000 €	0 €	0 €	0 €	1.084.900 €
Γραφεία Διασύνδεσης με τον επιχειρηματικό κόσμο	Έργο (Δημόσια Σύμβαση)	7.154.118 €	1		7.154.118 €	7.154.118 €	0 €	100.000 €	0 €	0 €	0 €	1.084.900 €

Ε.Π. «ΑΠΑΣΧΟΛΗΣΗ, ΑΝΘΡΩΠΙΝΟΙ ΠΟΡΟΙ ΚΑΙ ΚΟΙΝΩΝΙΚΗ ΣΥΝΟΧΗ»	Είδος Σύμβασης	Π/υ Προσκλήσεων	Ενταγμένα Έργα (Δ.Σ.)	Ενταγμένα Σχέδια Χορηγιών	Π/υ εγκριθέντων πράξεων (Δ.Δ.)	Σύνολο επιλέξιμης Δημόσιας Δαπάνης	Σύνολο Νομικών Δεσμεύσεων	Πραγμ/νες δαπάνες	Δηλωμένες δαπάνες (ΔΕ.ΔΑ.)	Πιστοποιημένες Δαπάνες (Αίτημα Πληρωμής 22/12/2017)	Επικυρωμένες δαπάνες πλην καταλογισμών (31/12/2017)	Προβλεπόμενες Πιστοποιήσεις 2018
ΣΥΝΟΛΟ Ε.Π.		117.166.707 €			36.652.508 €	36.139.987 €	14.803.072 €	21.491.651 €	13.011.159 €	12.974.518 €	12.828.652 €	38.898.974 €
Ε.Π.11.1: Επένδυση στη θεσμική ικανότητα των δημοσίων αρχών και στην αποτελεσματικότητα της δημόσιας διοίκησης και των δημοσίων υπηρεσιών σε εθνικό, περιφερειακό και τοπικό επίπεδο με στόχο τις μεταρρυθμίσεις, την καλύτερη κανονιστική ρύθμιση και την ορθή διακυβέρνηση		6.854.118 €	1	0	2.399.140 €	2.399.140 €	0 €	2.140.000 €	0 €	0 €	0 €	3.577.310 €
Ε.Σ.11.1.1: Ορθολογική διαχείριση των επιδομάτων πρόνοιας μέσω δημιουργίας κεντρικής Υπηρεσίας διαχείρισης		4.454.118 €	0	0	0 €	0 €	0 €	2.140.000 €	0 €	0 €	0 €	3.102.000 €
Δημιουργία και Λειτουργία Κεντρικής Υπηρεσίας Διαχείρισης Επιδομάτων Πρόνοιας	Έργο (Δημόσια Σύμβαση)	4.454.118 €	0		0 €	0 €	0 €	2.140.000 €	0 €	0 €	0 €	3.102.000 €
Ε.Σ.11.1.2: Αποτύπωση των αναγκών μεταρρύθμισης της Δημόσιας Υπηρεσίας, μέσω εκπόνησης εξειδικευμένων μελετών, και εκπαίδευση δημοσίων λειτουργών για την εφαρμογή διοικητικών αλλαγών		2.400.000 €	1	0	2.399.140 €	2.399.140 €	0 €	0 €	0 €	0 €	0 €	475.310 €

Ε.Π. «ΑΠΑΣΧΟΛΗΣΗ, ΑΝΘΡΩΠΙΝΟΙ ΠΟΡΟΙ ΚΑΙ ΚΟΙΝΩΝΙΚΗ ΣΥΝΟΧΗ»	Είδος Σύμβασης	Π/υ Προσκλήσεων	Ενταγμένα Έργα (Δ.Σ.)	Ενταγμένα Σχέδια Χορηγιών	Π/υ εγκριθέντων πράξεων (Δ.Δ.)	Σύνολο επιλέξιμης Δημόσιας Δαπάνης	Σύνολο Νομικών Δεσμεύσεων	Πραγμ/νες δαπάνες	Δηλωμένες δαπάνες (ΔΕ.ΔΑ.)	Πιστοποιημένες Δαπάνες (Αίτημα Πληρωμής 22/12/2017)	Επικυρωμένες δαπάνες πλην καταλογισμών (31/12/2017)	Προβλεπόμενες Πιστοποιήσεις 2018
ΣΥΝΟΛΟ Ε.Π.		117.166.707 €			36.652.508 €	36.139.987 €	14.803.072 €	21.491.651 €	13.011.159 €	12.974.518 €	12.828.652 €	38.898.974 €
Μαθησιακή υποστήριξη της εφαρμογής διοικητικών αλλαγών στη Δημόσια Διοίκηση	Έργο (Δημόσια Σύμβαση)	2.400.000 €	1		2.399.140 €	2.399.140 €	0 €	0 €	0 €	0 €	0 €	475.310 €
Ε.Π.11.2: Ανάπτυξη ικανοτήτων για όλους τους φορείς που παρέχουν εκπαίδευση, διά βίου μάθηση, κατάρτιση και απασχόληση καθώς και κοινωνικές πολιτικές, μεταξύ άλλων μέσω τομεακών και εδαφικών συμφώνων για κινητοποίηση υπέρ των μεταρρυθμίσεων σε εθνικό, περιφερειακό και τοπικό επίπεδο		0 €	0	0	0 €	0 €	0 €	0 €	0 €	0 €	0 €	0 €
Ε.Σ.11.2.1: Αναβάθμιση της ικανότητας των κοινωνικών εταιριών για ορθή συμμετοχή και παρακολούθηση συγχρηματοδοτούμενων Προγραμμάτων		0 €			0 €	0 €	0 €	0 €	0 €	0 €	0 €	0 €

Πιο συγκεκριμένα ανά Ε.Π. και Ε.Σ.:

Ε.Π.10.3: Βελτίωση της ίσης πρόσβασης στη διά βίου μάθηση για όλες τις ηλικιακές ομάδες σε τυπική, άτυπη και μη τυπική μορφή, την αναβάθμιση των γνώσεων, δεξιοτήτων και ικανοτήτων του εργατικού δυναμικού και την προώθηση ευέλικτων δυνατοτήτων μάθησης, μεταξύ άλλων μέσω του επαγγελματικού προσανατολισμού και της αναγνώρισης των αποκτημένων ικανοτήτων

Ε.Σ.10.3.1: Αναβάθμιση γνώσεων, δεξιοτήτων και ικανοτήτων του εργατικού δυναμικού και πιστοποίηση επαγγελματών και μη τυπικής και άτυπης μάθησης

Στο πλαίσιο εξυπηρέτησης του Ειδικού Στόχου ενεργοποιήθηκαν και έχουν εγκριθεί **δύο (2) Έργα Δημοσίων Συμβάσεων**, μέσω της έκδοσης προσκλήσεων συνολικού προϋπολογισμού €9,9 εκατ.

Ειδικότερα:

Επέκταση και λειτουργία του Συστήματος Επαγγελματικών Προσόντων στην Κύπρο (κωδ. 22801)

Το έργο ξεκίνησε αρχικά να υλοποιείται με την στήριξη εθνικών πόρων για να ενεργοποιηθεί και τυπικά στις αρχές του 2017 με την έκδοση της πρόσκλησης ΕΠ2/4.10.3.1/1/01.2017, με προϋπολογισμό €8,5 εκατ. και δικαιούχο την Αρχή Ανάπτυξης Ανθρώπινου Δυναμικού, και την έγκριση του σχετικού Τεχνικού Δελτίου Έργου. Σκοπός του ΣΕΠ είναι η αναβάθμιση του ανθρώπινου δυναμικού μέσω της ανάπτυξης των Προτύπων Επαγγελματικών Προσόντων (ΠΕΠ) και της αξιολόγησης και πιστοποίησης της ικανότητας του ατόμου να αποδώσει αποτελεσματικά σε καθορισμένο επίπεδο Επαγγελματικού Προσόντος σε πραγματικές συνθήκες εργασίας ή/ και σε συνθήκες προσομοίωσης. Σε συνέχεια της εγκαθίδρυσης και λειτουργίας του ΣΕΠ κατά την Προγραμματική Περίοδο 2007-2013, η ΑΝΑΔ, στο πλαίσιο του έργου, θα προχωρήσει στην ανάπτυξη 80 πρόσθετων ΠΕΠ, στην επικαιροποίηση των 72 υφισταμένων και στην πιστοποίηση 10.000 ατόμων στη βάση των ΠΕΠ. Μέχρι σήμερα το έργο υλοποιείται με καθυστέρηση λόγω κυρίως του περιορισμένου ενδιαφέροντος από πλευράς εργαζομένων, ανέργων αλλά και εργοδοτών. Τα νέα Πρότυπα Επαγγελματικών Προσόντων (ΠΕΠ) έχουν οριστικοποιηθεί μέσω δημόσιας διαβούλευσης που πραγματοποιήθηκε από την ΑΝΑΔ στις αρχές του 2017. Εντός του 2018 αναμένεται η ανάθεση σε εξειδικευμένους εμπειρογνώμονες για την ανάπτυξη κατά δέσμες των 80 Νέων Επαγγελματικών Προσόντων και την επικαιροποίηση-αναθεώρηση των 72

υφισταμένων. Πρόσθετα, υπογράφηκαν συμφωνίες συνεργασίας με εξεταστικά κέντρα, εξεταστές και επαληθευτές έτσι ώστε να είναι δυνατή η εξέταση για πιστοποίηση υποψηφίων. Τέλος, σε εξέλιξη είναι η διαδικασία εκπαίδευσης των εκπαιδευτών σε 27 από τα 72 υφιστάμενα πρότυπα.

Σε χρηματοοικονομικό επίπεδο, οι επιλέξιμες δημόσιες δαπάνες του έργου ανέρχονται στα €8,5 εκατ., ενώ οι νομικές δεσμεύσεις είναι για την ώρα μηδενικές, το ίδιο και οι πιστοποιημένες δαπάνες. Ωστόσο, καταγράφονται πραγματοποιημένες δαπάνες, ύψους €140 χιλ., οι οποίες δύνανται να πιστοποιηθούν το επόμενο διάστημα.

Θέσπιση μηχανισμού για την επικύρωση της Τυπικής, Μη Τυπικής και Άτυπης Μάθησης (κωδ. 22923)

Το έργο ξεκίνησε να υλοποιείται το 2016 με την στήριξη εθνικών πόρων για να ενεργοποιηθεί και τυπικά στις αρχές του 2017 με την έκδοση της πρόσκλησης ΕΠ2/4.10.3.1/2/02.2017, με προϋπολογισμό €1,4 εκατ. και δικαιούχο το Υπουργείο Παιδείας και Πολιτισμού, και την έγκριση του σχετικού Τεχνικού Δελτίου Έργου. Στόχος του έργου είναι η προώθηση της θέσπισης μηχανισμών για την επικύρωση της μη τυπικής και άτυπης μάθησης όπως προβλέπεται από τη σχετική Σύσταση του Συμβουλίου της ΕΕ, της 20ης Δεκεμβρίου 2012. Η λειτουργία των μηχανισμών θα παρέχει στα άτομα τη δυνατότητα να επικυρώσουν τις γνώσεις, τις δεξιότητες και τις ικανότητες που απέκτησαν μέσω μη τυπικής και άτυπης μάθησης. Με την επικύρωση αυτή θα αποκτούν προσόντα, τα οποία θα μπορούν να αξιοποιήσουν για εκπαιδευτικούς, επαγγελματικούς ή άλλους σκοπούς. Το Έργο επιδιώκει τη χαρτογράφηση της τρέχουσας κατάστασης στη χώρα για το θέμα αυτό και προνοεί την εκπόνηση Εθνικού Σχεδίου Δράσης για τη δημιουργία των ανάλογων μηχανισμών επικύρωσης της γνώσης, καθώς και την πιλοτική εφαρμογή τους. Σε τελικό στάδιο, προβλέπεται η αξιολόγηση της πιλοτικής εφαρμογής των μηχανισμών αυτών, ώστε να καθιερωθούν. Μέχρι σήμερα, έχει πραγματοποιηθεί ένα Συνέδριο με στόχο την αξιοποίηση της εμπειρογνωμοσύνης από άλλες Ευρωπαϊκές χώρες για τους μηχανισμούς επικύρωσης και έχει ανατεθεί η «Χαρτογράφηση και εκπόνηση σχεδίων δράσης», η οποία αναμένεται να ολοκληρωθεί στα μέσα του 2018. Το κύριο αντικείμενο του έργου θα

ξεκινήσει με την ολοκλήρωση του Σχεδίου Δράσης για την εφαρμογή του συγκεκριμένου θεσμού στην Κύπρο.

Οι επιλέξιμες δημόσιες δαπάνες του έργου ανέρχονται στα €1,4 εκατ., ενώ οι νομικές δεσμεύεις είναι για την ώρα μηδενικές, το ίδιο και οι πιστοποιημένες δαπάνες. Ωστόσο, καταγράφονται πραγματοποιημένες δαπάνες, ύψους €70 χιλ., οι οποίες δύναται να πιστοποιηθούν το επόμενο διάστημα.

Ε.Π.10.4: Βελτίωση της συνάφειας των συστημάτων εκπαίδευσης και κατάρτισης με την αγορά εργασίας, τη διευκόλυνση της μετάβασης από την εκπαίδευση στη εργασία και της βελτίωσης των συστημάτων εκπαίδευσης και κατάρτισης και της ποιότητάς τους, μεταξύ άλλων μέσω μηχανισμών πρόβλεψης των αναγκών σε δεξιότητες, την προσαρμογή των προγραμμάτων σπουδών και την καθιέρωση και ανάπτυξη συστημάτων μάθησης με βάση την εργασία, συμπεριλαμβανομένων διττών συστημάτων μάθησης και μαθητείας

Ε.Σ.10.4.1: Αύξηση της συμμετοχής νέων ηλικίας 15-29 ετών στην Τεχνική και Επαγγελματική Εκπαίδευση και Κατάρτιση

Στο πλαίσιο εξυπηρέτησης του Ειδικού Στόχου 10.4.1 ενεργοποιήθηκε **ένα (1) έργο Δημόσιας Σύμβασης**, μέσω της έκδοσης στις αρχές του 2017 της πρόσκλησης ΕΠ2/4.10.4.1/1/02.2017 προϋπολογισμού €15,9 εκατ. Πρόκειται για το έργο **«Ανάπτυξη της Τεχνικής Επαγγελματικής Εκπαίδευσης και Κατάρτισης»**, με δικαιούχο το Υπουργείο Παιδείας και Πολιτισμού. Η συνολική επιλέξιμη δημόσια δαπάνη του έργου είναι μηδενική, καθώς εκκρεμεί ακόμα η έγκριση του Τεχνικού Δελτίου Έργου. Δεδομένου ότι το έργο έχει ξεκινήσει να υλοποιείται με την στήριξη εθνικών πόρων, καταγράφονται ήδη πραγματοποιημένες (επιλέξιμες) δαπάνες ύψους €1 εκατ., οι οποίες θα πιστοποιηθούν μετά την έγκριση του έργου. Το έργο θα υλοποιηθεί με τη χρήση Απλουστευμένων Επιλογών Κόστους.

Στόχος του είναι η εξασφάλιση ενός ολοκληρωμένου, ελκυστικού, ευέλικτου και υψηλής ποιότητας συστήματος Τεχνικής και Επαγγελματικής Εκπαίδευσης και Κατάρτισης, που να ανταποκρίνεται στις σημερινές και μελλοντικές ανάγκες της Κυπριακής οικονομίας και κοινωνίας, όπως προκύπτουν μέσα από το συνεχώς μεταβαλλόμενο τοπικό και διεθνές οικονομικό και τεχνολογικό περιβάλλον. Στο πλαίσιο αυτό το έργο αποσκοπεί στην ανάπτυξη των υποδομών που

στηρίζουν τους πέντε θεσμούς που αποτελούν τους κύριους πυλώνες της Τεχνικής Εκπαίδευσης, ήτοι τη Μέση Τεχνική και Επαγγελματική Εκπαίδευση (κανονική πρωινή φοίτηση), τη Νέα Σύγχρονη Μαθητεία, τις Εσπερινές Τεχνικές Σχολές (σχολεία δεύτερης ευκαιρίας επιπέδου ΜΤΕΕ), τα Απογευματινά και Βραδινά Τμήματα Τεχνικών Σχολών και τα Μεταλκειακά Ινστιτούτα Επαγγελματικής Εκπαίδευσης και Κατάρτισης (ΜΙΕΕΚ). Μέχρι σήμερα έχει ξεκινήσει η διδασκαλία μαθημάτων στα Μεταλκειακά Ινστιτούτα Επαγγελματικής Εκπαίδευσης και Κατάρτισης (ΜΙΕΕΚ) καθώς και στη Νέα Σύγχρονη Μαθητεία. Επίσης, άρχισαν εργασίες για τη δημιουργία Εργαστηρίου Τυροκομίας για τις ανάγκες κυρίως του νέου Προγράμματος Σπουδών των ΜΙΕΕΚ και παράλληλα προωθείται η Συγγραφή Αναλυτικών Προγραμμάτων με βάση το Ευρωπαϊκό Σύστημα Πιστωτικών Μονάδων (ECVET), για τις ανάγκες των Τεχνικών Σχολών.

Ε.Π.10.4: Βελτίωση της συνάφειας των συστημάτων εκπαίδευσης και κατάρτισης με την αγορά εργασίας, τη διευκόλυνση της μετάβασης από την εκπαίδευση στη εργασία και της βελτίωσης των συστημάτων εκπαίδευσης και κατάρτισης και της ποιότητάς τους, μεταξύ άλλων μέσω μηχανισμών πρόβλεψης των αναγκών σε δεξιότητες, την προσαρμογή των προγραμμάτων σπουδών και την καθιέρωση και ανάπτυξη συστημάτων μάθησης με βάση την εργασία, συμπεριλαμβανομένων διττών συστημάτων μάθησης και μαθητείας

Ε.Σ.10.4.2: Καλύτερη σύνδεση του εκπαιδευτικού συστήματος με την αγορά εργασίας κυρίως μέσω τοποθέτησης φοιτητών σε επιχειρήσεις για πρακτική άσκηση

Στο πλαίσιο εξυπηρέτησης του Ειδικού Στόχου 10.4.2 ενεργοποιήθηκε και έχει ήδη ενταχθεί το έργο (Δημόσια Σύμβαση) με τίτλο **«Γραφεία Διασύνδεσης με τον επιχειρηματικό κόσμο» (κωδ. 22780)** και δικαιούχο το Πανεπιστήμιο Κύπρου. Το έργο ενεργοποιήθηκε στις αρχές του 2017 με την πρόσκληση ΕΠ2/4.10.4.2/1/02.2017 και π/υ €7,1 εκατ. Η επιλέξιμη δημόσια δαπάνη ανέρχεται στα €7,1 εκατ., ενώ οι νομικές δεσμεύσεις και οι πιστοποιημένες δαπάνες ήταν μηδενικές έως τις 31/12/2017. Ωστόσο, έχουν πραγματοποιηθεί δαπάνες ύψους €100 χιλ., οι οποίες θα πιστοποιηθούν το επόμενο διάστημα.

Στόχος του έργου είναι να ενισχύσει το υφιστάμενο πλαίσιο οργάνωσης και λειτουργίας των Γραφείων Διασύνδεσης (ΓΔ), και παράλληλα να συμβάλει στην προσπάθεια περαιτέρω βελτίωσης της σύνδεσης της Πανεπιστημιακής κοινότητας με την αγορά εργασίας και τις

πραγματικές τις ανάγκες. Το Έργο περιλαμβάνει εκτός από την ανάπτυξη μεθοδολογικών εργαλείων, τη στελέχωση και λειτουργία των Γραφείων Διασύνδεσης, τοποθετήσεις φοιτητών σε επιχειρήσεις για πρακτική εμπειρία, με σκοπό την απόκτηση εργασιακής εμπειρίας, την αναδιάρθρωση των προγραμμάτων σπουδών των Πανεπιστημίων με εισαγωγή της πρακτικής εξάσκησης και άλλες υποστηρικτικές ενέργειες. Το έργο υλοποιείται με αργούς ρυθμούς καθώς μέχρι τις 31/12/2017 είχε προκηρυχθεί μονάχα ο διαγωνισμός για την ανάθεση υπηρεσιών Τεχνικού Συμβούλου και παράλληλα είχε συναφθεί το Συμφωνητικό Συνεργασίας ανάμεσα στα Πανεπιστήμια που θα συμμετάσχουν στο έργο. Οι πρώτες τοποθετήσεις σε επιχειρήσεις αναμένονται στα μέσα του 2018, οπότε και το έργο θα μπει σε τροχιά ουσιαστικής υλοποίησης.

Ε.Π.11.1: Επένδυση στη θεσμική ικανότητα των δημοσίων αρχών και στην αποτελεσματικότητα της δημόσιας διοίκησης και των δημοσίων υπηρεσιών σε εθνικό, περιφερειακό και τοπικό επίπεδο με στόχο τις μεταρρυθμίσεις, την καλύτερη κανονιστική ρύθμιση και την ορθή διακυβέρνηση

Ε.Σ.11.1.1: Ορθολογική διαχείριση των επιδομάτων πρόνοιας μέσω δημιουργίας κεντρικής Υπηρεσίας διαχείρισης

Στο πλαίσιο εξυπηρέτησης του Ειδικού Στόχου 11.1.1 ενεργοποιήθηκε **ένα (1) έργο Δημόσιας Σύμβασης**, μέσω της έκδοσης στις αρχές του 2017 της πρόσκλησης ΕΠ2/4.11.1.1/1/02.2017 προϋπολογισμού €4,5 εκατ. Πρόκειται για το έργο **«Δημιουργία και Λειτουργία Κεντρικής Υπηρεσίας Διαχείρισης Επιδομάτων Πρόνοιας»**, με δικαιούχο την ίδια την Υπηρεσία. Η συνολική επιλέξιμη δημόσια δαπάνη του έργου είναι μηδενική, καθώς εκκρεμεί ακόμα η έγκριση του Τεχνικού Δελτίου Έργου. Δεδομένου ότι το έργο έχει ξεκινήσει να υλοποιείται από το 2014 με την στήριξη εθνικών πόρων, καταγράφονται ήδη πραγματοποιημένες (επιλέξιμες) δαπάνες ύψους €2,1 εκατ., οι οποίες θα πιστοποιηθούν μετά την έγκριση του έργου.

Το έργο αποσκοπεί: α) στη διευκόλυνση της απρόσκοπτης λειτουργίας της ΥΔΕΠ και στην αναβάθμιση του επιπέδου των παρεχόμενων υπηρεσιών της προς τους πολίτες και β) στην επίτευξη της απαραίτητης συνέργειας και συντονισμού στην παροχή των επιδομάτων μέσω της δημιουργίας Ενιαίου Μητρώου Δικαιούχων, γεγονός που θα οδηγήσει στον εξορθολογισμό των κοινωνικών παροχών και στην παροχή στο Υπουργείο αξιόπιστης πληροφόρησης για σκοπούς

διαμόρφωσης της επιδοματικής πολιτικής του κράτους. Το έργο θα υλοποιηθεί με τη χρήση Απλουστευμένων Επιλογών Κόστους, ενώ η χρηματοδότηση θα αφορά ως επί το πλείστον τη λειτουργία της Υπηρεσίας και δευτερευόντως κάποιες υποδομές.

Ε.Π.11.1: Επένδυση στη θεσμική ικανότητα των δημοσίων αρχών και στην αποτελεσματικότητα της δημόσιας διοίκησης και των δημοσίων υπηρεσιών σε εθνικό, περιφερειακό και τοπικό επίπεδο με στόχο τις μεταρρυθμίσεις, την καλύτερη κανονιστική ρύθμιση και την ορθή διακυβέρνηση

Ε.Σ.11.1.2: Αποτύπωση των αναγκών μεταρρύθμισης της Δημόσιας Υπηρεσίας, μέσω εκπόνησης εξειδικευμένων μελετών, και εκπαίδευση δημοσίων λειτουργών για την εφαρμογή διοικητικών αλλαγών.

Στο πλαίσιο εξυπηρέτησης του Ειδικού Στόχου 11.1.2 ενεργοποιήθηκε και έχει ήδη ενταχθεί το έργο (Δημόσια Σύμβαση) με τίτλο **«Μαθησιακή υποστήριξη της εφαρμογής διοικητικών αλλαγών στη Δημόσια Διοίκηση» (κωδ. 22880)** και δικαιούχο την Κυπριακή Ακαδημία Δημόσιας Διοίκησης. Το έργο ενεργοποιήθηκε στις αρχές του 2017 με την πρόσκληση ΕΠ2/4.11.1.2/1/02.2017 και π/υ €2,4 εκατ. Η επιλέξιμη δημόσια δαπάνη ανέρχεται στα €2,4 εκατ., ενώ οι νομικές δεσμεύσεις και οι πιστοποιημένες δαπάνες ήταν μηδενικές έως τις 31/12/2017.

Σύμφωνα με το εγκεκριμένο Τεχνικό Δελτίο, το Έργο αποσκοπεί στην ενίσχυση των δυνατοτήτων των Δημοσίων Λειτουργών με στόχο την εφαρμογή διοικητικών αλλαγών στη δημόσια διοίκηση, στη βάση του Μνημονίου Συναντίληψης, του Σχεδίου Δράσης για τη Μεταρρύθμιση της Δημόσιας Υπηρεσίας, των Μελετών Αναδιάρθρωσης, των Μελετών Εμπειρογνομώνων, σχετικών Νόμων, σχετικών Εγκυκλίων και σχετικών διοικητικών αποφάσεων. Ειδικότερα, το Έργο στοχεύει αφενός στην ενίσχυση των γνώσεων και των δεξιοτήτων του προσωπικού και αφετέρου στην εισαγωγή διαδικασιών και εργαλείων στους οργανισμούς, για την εφαρμογή διοικητικών αλλαγών που καθιστούν τη δημόσια διοίκηση πιο σύγχρονη και πιο αποτελεσματική. Το έργο θα υλοποιηθεί αποκλειστικά μέσω δημοσίων συμβάσεων, οι οποίες θα ενεργοποιηθούν πιθανά το 2^ο εξάμηνο του 2018.

Ε.Π.11.2: Ανάπτυξη ικανοτήτων για όλους τους φορείς που παρέχουν εκπαίδευση, διά βίου μάθηση, κατάρτιση και απασχόληση καθώς και κοινωνικές πολιτικές, μεταξύ άλλων μέσω τομεακών και εδαφικών συμφώνων για κινητοποίηση υπέρ των μεταρρυθμίσεων σε εθνικό, περιφερειακό και τοπικό επίπεδο

Ε.Σ.11.2.1: Αναβάθμιση της ικανότητας των κοινωνικών εταίρων για ορθή συμμετοχή και παρακολούθηση συγχρηματοδοτούμενων Προγραμμάτων

Μέχρι τις 31/12/2017 δεν είχε ενεργοποιηθεί καμία δράση στο πλαίσιο του εν λόγω Ειδικού Στόχου.

3.2.5 Άξονας Προτεραιότητας 5 «Τεχνική Υποστήριξη Εφαρμογής ΕΚΤ»

Το Δεκέμβριο του 2016 εγκρίθηκε από την Επιτροπή Παρακολούθησης κοινό Σχέδιο Δράσης Τεχνικής Βοήθειας, το οποίο έχει ως σκοπό την ομαδοποίηση των επιλέξιμων δράσεων Τεχνικής Βοήθειας που θα υλοποιηθούν σε επτά (7) ενότητες, καθώς και την εξειδίκευση και οριοθέτηση των βασικών κατηγοριών δαπανών που περιλαμβάνονται σε αυτές. Το Σχέδιο Δράσης περιλαμβάνει, επίσης, τον προϋπολογισμό για τη χρονική περίοδο εφαρμογής των ΕΠ κατά ενότητα δράσεων και φορέα για το κάθε Ταμείο. Τέλος, περιγράφεται συνοπτικά η διαδικασία που θα πρέπει να ακολουθείται από τους αρμόδιους φορείς για την ένταξη των έργων Τεχνικής Βοήθειας στα ΕΠ.

Στη βάση αυτού του Σχεδίου ενεργοποιήθηκε τον Ιούλιο του 2017 μέσω της πρόσκλησης ΕΠ2/5...1/1/07.2017 το έργο (Δημόσια Σύμβαση) με τίτλο «**Τεχνική Υποστήριξη Εφαρμογής / ΕΚΤ**» με π/υ €1,7 εκατ. και δικαιούχο το Τμήμα Εργασίας. Δεδομένου ότι εκκρεμεί η έγκριση του έργου, οι συνολικές επιλέξιμες δαπάνες και οι νομικές δεσμεύσεις, συνεπώς και οι πιστοποιημένες δαπάνες του έργου είναι μηδενικές. Κάποιες μικρές δαπάνες που καταγράφονται μέχρι σήμερα (€15 χιλ.) αφορούν κυρίως σε κάποιες δράσεις δημοσιότητας του δικαιούχου. Σύμφωνα με το Σχέδιο Δράσης, οι ανάγκες τεχνικής υποστήριξης της ΓΔ ΕΠΣΑ για την εφαρμογή και διαχείριση του Επιχειρησιακού Προγράμματος θα καλυφθούν από το Ταμείο Συνοχής.

3.3 ΠΡΟΟΔΟΣ ΥΛΟΠΟΙΗΣΗΣ ΑΝΑ ΘΕΜΑΤΙΚΟ ΣΤΟΧΟ ΚΑΙ ΚΑΤΗΓΟΡΙΑ ΠΑΡΕΜΒΑΣΗΣ

Στην ενότητα που ακολουθεί γίνεται ανάλυση της πορείας υλοποίησης του Επιχειρησιακού Προγράμματος ανά **Θεματικό Στόχο** και **Κατηγορία Παρέμβασης**, με ημερομηνία αναφοράς την 31/12/2017.

3.3.1 Πρόοδος υλοποίησης ανά Θεματικό Στόχο

Η χρηματοδοτική βαρύτητα των τεσσάρων Θεματικών Στόχων της Πολιτικής Συνοχής που υποστηρίζονται μέσω του παρόντος Επιχειρησιακού Προγράμματος (βλ. Ενότητα 2.2) αποτυπώνει ταυτόχρονα και την ιεράρχηση των αναπτυξιακών προτεραιοτήτων της χώρας σε ότι αφορά την αγορά εργασίας, την κοινωνική πολιτική, την εκπαίδευση και τη δημόσια διοίκηση. Ειδικότερα, η στρατηγική του Ε.Π., ακόμα και μετά την τελευταία τροποποίηση (Οκτώβριος 2017) εξακολουθεί να επικεντρώνεται κατά κύριο λόγο στον τομέα της απασχόλησης, καθώς η βαθεία και παρατεταμένη ύφεση, καθώς και η μεγάλη συρρίκνωση της Κυπριακής Οικονομίας τα τελευταία χρόνια από το 2010 και μετά, είχε σημαντικό αντίκτυπο στα ποσοστά της απασχόλησης και της ανεργίας, ειδικά σε ευπαθείς ομάδες του πληθυσμού όπως οι νέοι και οι γυναίκες. Παρά τη μικρή μείωση της ανεργίας το 2016, οι νέοι γενικά, αλλά και οι Νέοι εκτός Απασχόλησης, Εκπαίδευσης ή Κατάρτισης (NEETs) εξακολουθούν να πλήττονται από την ανεργία σε ποσοστά που υπερβαίνουν το μέσο όρο της Ε.Ε. (29,1 % και 15,9% αντίστοιχα). Για το λόγο αυτό αποφασίστηκε από το Υπουργικό Συμβούλιο η αξιοποίηση των πρόσθετων πόρων της Τεχνικής Αναπροσαρμογής του Δημοσιονομικού Πλαισίου για το ΕΚΤ και την ΠΑΝ για την περαιτέρω στήριξη παρεμβάσεων μέσω του Προγράμματος υπέρ πρωτίστως της απασχόλησης των νέων και δευτερευόντως των ατόμων που πλήττονται από τη φτώχεια και τον κοινωνικό αποκλεισμό. Η κατανομή του **57,5%** της Κοινοτικής συνδρομής (έναντι σχεδόν του 54% πριν την τελευταία τροποποίηση) στο **Θεματικό Στόχο 8 «Πρώθηση της Απασχόλησης και υποστήριξη της κινητικότητας της εργασίας»** εξυπηρετεί την ανάγκη για μείωση της ανεργίας με έμφαση στους νέους και τους μακροχρόνια άνεργους, την αύξηση της απασχόλησης, την ισότιμη πρόσβαση στην αγορά εργασίας για όλους, καθώς και τη δημιουργία νέων βιώσιμων θέσεων εργασίας με έμφαση

σε τομείς που η χώρα έχει ανταγωνιστικό πλεονέκτημα ή έχουν υψηλή προστιθέμενη αξία. Επίσης, εξυπηρετεί την ανάγκη λήψης διαρθρωτικών μέσο-μακροπρόθεσμων μέτρων για την απασχόληση που περιλαμβάνουν την αναμόρφωση των ενεργητικών πολιτικών απασχόλησης, τον εκσυγχρονισμό/ενίσχυση των θεσμών της αγοράς εργασίας (με έμφαση στη ΔΥΑ) και την ενίσχυση των διαδικασιών διακρατικής κινητικότητας, μέσω της αναμορφωμένης λειτουργίας του Δικτύου EURES.

Με δεδομένο ότι καταγράφεται ένα σημαντικό ποσοστό του πληθυσμού της Κύπρου σε κίνδυνο φτώχειας ή κοινωνικού αποκλεισμού, σε ποσοστά μάλιστα υψηλότερα από τον αντίστοιχο μέσο όρο της ΕΕ27, τεκμηριώνεται η κατανομή σχεδόν του 21% της Κοινοτικής συνδρομής του ΕΚΤ στο **Θεματικό Στόχο 9 «Προώθηση της Κοινωνικής Ένταξης και καταπολέμησης της Φτώχειας και των διακρίσεων»** για την κάλυψη αναγκών που σχετίζονται με την ενίσχυση της κοινωνικής συνοχής και της ενεργού ένταξης ευπαθών ομάδων του πληθυσμού, την αύξηση της απασχόλησης των ομάδων υψηλού κινδύνου φτώχειας (και μέσω της κοινωνικής επιχειρηματικότητας), και τη μείωση των ατόμων που κινδυνεύουν από φτώχεια και κοινωνικό αποκλεισμό.

Επίσης, η κατανομή περίπου του 17% της Κοινοτικής συνδρομής στο **Θεματικό Στόχο 10 «Επένδυση στην εκπαίδευση, κατάρτιση και επαγγελματική κατάρτιση για την απόκτηση δεξιοτήτων και τη διά βίου μάθηση»** καταδεικνύει τις ιδιαίτερες προκλήσεις που αντιμετωπίζει ο τομέας της εκπαίδευσης με την κυριότερη να αφορά την ανεπάρκεια της διασύνδεσης του εκπαιδευτικού συστήματος και της δια βίου μάθησης με την αγορά εργασίας. Συνεπώς, μέσω του Θ.Σ. 10 εξυπηρετείται η ανάγκη τόσο της βελτίωσης του εκπαιδευτικού συστήματος, κυρίως όσον αφορά την Τεχνική και Επαγγελματική Εκπαίδευση, συμπεριλαμβανομένης της Μαθητείας, όσο και της περαιτέρω σύνδεσης του με την αγορά εργασίας με την αντιστοίχιση ανάμεσα σε δεξιότητες και στην πραγματική οικονομία. Επίσης, εξυπηρετείται η ανάγκη για τη βελτίωση και την πιστοποίηση των δεξιοτήτων του εργατικού δυναμικού, με σκοπό την ενίσχυση της επαγγελματικής του κινητικότητας, δεδομένων και των συνθηκών της οικονομικής συγκυρίας, προς δραστηριότητες με υψηλό δυναμικό ανάπτυξης και υψηλή προστιθέμενη αξία.

Τέλος, ένα μικρό ποσοστό της τάξης του 3,4% της Κοινοτικής Συνδρομής (έναντι του 3,9% πριν την τελευταία τροποποίηση) κατανέμεται στο **Θεματικό Στόχο 11 «Ενίσχυση της θεσμικής ικανότητας των δημόσιων αρχών και των ενδιαφερομένων φορέων και της αποτελεσματικής δημόσιας διοίκησης»** για την στήριξη μιας ευρύτερης μεταρρυθμιστικής προσπάθειας για τον εκσυγχρονισμό/αναδιάρθρωση της δημόσιας διοίκησης, με σκοπό την αντιμετώπιση των προκλήσεων που αντιμετωπίζει τα τελευταία χρόνια και οι οποίες συνδέονται σε κάποιο βαθμό και με τις δημοσιονομικές συνθήκες και τα μέτρα που λήφθηκαν για την αντιμετώπιση της οικονομικής κρίσης. Στην προσπάθεια αυτή περιλαμβάνεται μεταξύ άλλων η βελτίωση των γνώσεων των δημόσιων λειτουργών καθώς και η ανάπτυξη της διοικητικής ικανότητας των κοινωνικών και οικονομικών εταίρων.

Σε ότι αφορά το βαθμό ενεργοποίησης τους μέχρι τις 31/12/2017, καταγράφεται σημαντική πρόοδος σε σχέση με το 2016, καθώς πλέον έχουν ενεργοποιηθεί και οι τέσσερις Θεματικοί Στόχοι που υποστηρίζονται μέσω του Προγράμματος, έναντι των δυο (Θ.Σ.8 και Θ.Σ.9) που είχαν ενεργοποιηθεί έως τις 31/12/2016. Ο βαθμός ενεργοποίησης του κάθε Θεματικού Στόχου σε σχέση με το συνολικό προϋπολογισμό του διαφέρει, με τους Θεματικούς Στόχους 10 και 11 να υπερβαίνουν το 100% (108% και 115% αντίστοιχα) και τους Θεματικούς Στόχους 8 και 9 να μην ξεπερνούν το 60% (58% και 50% αντίστοιχα).

ΠΙΝΑΚΑΣ 24: Χρηματοοικονομική πορεία υλοποίησης του Επιχειρησιακού Προγράμματος ανά Θεματικό Στόχο έως 31/12/2017

Ε.Π. «ΑΠΑΣΧΟΛΗΣΗ, ΑΝΘΡΩΠΙΝΟΙ ΠΟΡΟΙ ΚΑΙ ΚΟΙΝΩΝΙΚΗ ΣΥΝΟΧΗ»	Συνολική Χρημ/ση (Δ.Δ.)	Π/υ Προσκλήσεων	Π/υ εγκριθέντων πράξεων (Δ.Δ.)	Σύνολο επιλέξιμης Δημόσιας Δαπάνης	Σύνολο Νομικών Δεσμεύσεων	Πραγμ/νες δαπάνες	Δηλωμένες δαπάνες (ΔΕ.ΔΑ.)	Πιστοποιημένες Δαπάνες (Αίτημα Πληρωμής 22/12/2017)	Επικυρωμένες δαπάνες πλην καταλογισμών (31/12/2017)	Προβλεπόμενες Πιστοποιήσεις 2018	Προβλεπόμενες Πιστοποιήσεις 2019
ΣΥΝΟΛΟ Ε.Π.	173.953.381 €	117.166.707 €	36.652.508 €	36.139.987 €	14.803.072 €	21.491.651 €	13.011.159 €	12.974.518 €	12.828.652 €	38.898.974 €	15.019.504 €
Θ.Σ.8: Προώθηση της βιώσιμης και ποιοτικής απασχόλησης και υποστήριξης της κινητικότητας των εργαζομένων	98.624.668 €	57.023.177 €	17.199.250 €	16.686.729 €	14.803.072 €	10.896.651 €	13.011.159 €	12.974.518 €	12.828.652 €	13.962.664 €	3.189.668 €
Θ.Σ.9: Προώθηση της Κοινωνικής Ένταξης και καταπολέμησης της Φτώχειας και των διακρίσεων	37.106.492 €	18.635.294 €	0 €	0 €	0 €	7.130.000 €	0 €	0 €	0 €	14.107.100 €	4.750.000 €
Θ.Σ.10: Επένδυση στην εκπαίδευση, κατάρτιση και επαγγελματική κατάρτιση για την απόκτηση δεξιοτήτων και τη διά βίου μάθηση	30.588.236 €	32.954.118 €	17.054.118 €	17.054.118 €	0 €	1.310.000 €	0 €	0 €	0 €	6.656.900 €	4.987.000 €

Ε.Π. «ΑΠΑΣΧΟΛΗΣΗ, ΑΝΘΡΩΠΙΝΟΙ ΠΟΡΟΙ ΚΑΙ ΚΟΙΝΩΝΙΚΗ ΣΥΝΟΧΗ»	Συνολική Χρημ/ση (Δ.Δ.)	Π/υ Προσκλήσεων	Π/υ εγκριθέντων πράξεων (Δ.Δ.)	Σύνολο επιλέξιμης Δημόσιας Δαπάνης	Σύνολο Νομικών Δεσμεύσεων	Πραγμ/νες δαπάνες	Δηλωμένες δαπάνες (ΔΕ.ΔΑ.)	Πιστοποιημένες Δαπάνες (Αίτημα Πληρωμής 22/12/2017)	Επικυρωμένες δαπάνες πλην καταλογισμών (31/12/2017)	Προβλεπόμενες Πιστοποιήσεις 2018	Προβλεπόμενες Πιστοποιήσεις 2019
ΣΥΝΟΛΟ Ε.Π.	173.953.381 €	117.166.707 €	36.652.508 €	36.139.987 €	14.803.072 €	21.491.651 €	13.011.159 €	12.974.518 €	12.828.652 €	38.898.974 €	15.019.504 €
Θ.Σ.11: Ενίσχυση της θεσμικής ικανότητας των δημόσιων αρχών και των ενδιαφερομένων φορέων και της αποτελεσματικής δημόσιας διοίκησης	5.947.059 €	6.854.118 €	2.399.140 €	2.399.140 €	0 €	2.140.000 €	0 €	0 €	0 €	3.577.310 €	1.492.836 €

Αξίζει να σημειωθεί ότι, με βάση τα στοιχεία που έχουν καταχωρηθεί στο ΟΠΣ, στο Θ.Σ.8 αντιστοιχεί το 49% του συνολικού προϋπολογισμού των προσκλήσεων που είχαν ενεργοποιηθεί σε επίπεδο Προγράμματος έως τις 31/12/2017. Ακολουθούν ο Θ.Σ.10 με 28%, ο Θ.Σ.9 με 16% και ο Θ.Σ.11 με περίπου 6%. Σε ότι αφορά τη συνολική επιλέξιμη δημόσια δαπάνη του Προγράμματος, αυτή κατανέμεται κυρίως στους Θ.Σ.8 και Θ.Σ.10 (περίπου 46% αντίστοιχα) και σε ένα πολύ μικρό ποσοστό στο Θ.Σ.11. (περίπου 7%), όπου υπάρχουν ενταγμένες δράσεις. Πραγματοποιημένες δαπάνες καταγράφονται σε όλους τους Θεματικούς Στόχους με έμφαση στον Θ.Σ.8 και Θ.Σ.9, ενώ πιστοποιημένες δαπάνες μέχρι τις 31/12/2017 μονάχα στο Θ.Σ.8.

Οι πίνακες που ακολουθούν απεικονίζουν την κατανομή των ενεργοποιημένων δράσεων ανά Θεματικό Στόχο του Προγράμματος.

ΠΙΝΑΚΑΣ 25: Πρόοδος του Θ.Σ.8 «Πρώθηση της βιώσιμης και ποιοτικής απασχόλησης και υποστήριξης της κινητικότητας των εργαζομένων» έως τις 31/12/2017

Ε.Π. «ΑΠΑΣΧΟΛΗΣΗ, ΑΝΘΡΩΠΙΝΟΙ ΠΟΡΟΙ ΚΑΙ ΚΟΙΝΩΝΙΚΗ ΣΥΝΟΧΗ»	Ταμείο	Είδος Σύμβασης	Π/υ Προσκλήσεων	Ενταγμένα Έργα (Δ.Σ.)	Ενταγμένα Σχέδια Χορηγιών	Π/υ εγκριθέντων πράξεων (Δ.Δ.)	Σύνολο επιλέξιμης Δημόσιας Δαπάνης	Σύνολο Νομικών Δεσμεύσεων	Πραγμ/νες δαπάνες	Δηλωμένες δαπάνες (ΔΕ.ΔΑ.)	Πιστοποιημένες Δαπάνες (Αίτημα Πληρωμής 22/12/2017)	Επικυρωμένες δαπάνες πλην καταλογισμών (31/12/2017)
ΣΥΝΟΛΟ Ε.Π.			117.166.707 €	10	2	36.652.508 €	36.139.987 €	14.803.072 €	21.491.651 €	13.011.159 €	12.974.518 €	12.828.652 €
Θ.Σ.8: Πρώθηση της βιώσιμης και ποιοτικής απασχόλησης και υποστήριξης της κινητικότητας των εργαζομένων			57.023.177 €	6	2	17.199.250 €	16.686.729 €	14.803.072 €	10.896.651 €	13.011.159 €	12.974.518 €	12.828.652 €
Σχέδιο επιδότησης της πρακτικής κατάρτισης συνδυασμένης με επιδότηση της εργοδότησης σε εργοδότες του λιανικού εμπορίου που εργοδοτούν 1-49 άτομα	ΕΚΤ	Σχέδιο Χορηγιών	3.000.000 €		2	6.000 €	6.000 €	6.000 €	92.730 €	0 €	0 €	0 €
Σχέδιο Παροχής Κινήτρων για την Εργοδότηση Ανέργων (1η Πρόσκληση)	ΕΚΤ	Σχέδιο Χορηγιών	5.000.000 €		0	0 €	0 €	0 €	5.265.106 €	0 €	0 €	0 €

Ε.Π. «ΑΠΑΣΧΟΛΗΣΗ, ΑΝΘΡΩΠΙΝΟΙ ΠΟΡΟΙ ΚΑΙ ΚΟΙΝΩΝΙΚΗ ΣΥΝΟΧΗ»	Ταμείο	Είδος Σύμβασης	Π/υ Προσλήσεων	Ενταγμένα Έργα (Δ.Σ.)	Ενταγμένα Σχέδια Χορηγιών	Π/υ εγκριθέντων πράξεων (Δ.Δ.)	Σύνολο επιλέξιμης Δημόσιας Δαπάνης	Σύνολο Νομικών Δεσμεύσεων	Πραγμ/νες δαπάνες	Δηλωμένες δαπάνες (ΔΕ.ΔΑ.)	Πιστοποιημένες Δαπάνες (Αίτημα Πληρωμής 22/12/2017)	Επικυρωμένες δαπάνες πλην καταλογισμών (31/12/2017)
ΣΥΝΟΛΟ Ε.Π.			117.166.707 €	10	2	36.652.508 €	36.139.987 €	14.803.072 €	21.491.651 €	13.011.159 €	12.974.518 €	12.828.652 €
Σχέδιο Παροχής Κινήτρων για την Εργοδότηση Ανέργων (Ομάδα Στόχου Λιανικό Εμπόριο 1-4 Άτομα) 2η Πρόσκληση	ΕΚΤ	Σχέδιο Χορηγιών	8.000.000 €		0	0 €	0 €	0 €	438.541 €	0 €	0 €	0 €
Σχέδιο Παροχής Κινήτρων για την Εργοδότηση Ανέργων (Ομάδα Στόχου Μακροχρόνια Άνεργοι) 3η Πρόσκληση	ΕΚΤ	Σχέδιο Χορηγιών	7.300.000 €		0	0 €	0 €	0 €	2.992.959 €	0 €	0 €	0 €

Ε.Π. «ΑΠΑΣΧΟΛΗΣΗ, ΑΝΘΡΩΠΙΝΟΙ ΠΟΡΟΙ ΚΑΙ ΚΟΙΝΩΝΙΚΗ ΣΥΝΟΧΗ»	Ταμείο	Είδος Σύμβασης	Π/υ Προσκλήσεων	Ενταγμένα Έργα (Δ.Σ.)	Ενταγμένα Σχέδια Χορηγιών	Π/υ εγκριθέντων πράξεων (Δ.Δ.)	Σύνολο επιλέξιμης Δημόσιας Δαπάνης	Σύνολο Νομικών Δεσμεύσεων	Πραγμ/νες δαπάνες	Δηλωμένες δαπάνες (ΔΕ.ΔΑ.)	Πιστοποιημένες Δαπάνες (Αίτημα Πληρωμής 22/12/2017)	Επικυρωμένες δαπάνες πλην καταλογισμών (31/12/2017)
ΣΥΝΟΛΟ Ε.Π.			117.166.707 €	10	2	36.652.508 €	36.139.987 €	14.803.072 €	21.491.651 €	13.011.159 €	12.974.518 €	12.828.652 €
Σχέδιο Παροχής Κινήτρων για την Εργοδότηση Ανέργων (Ομάδα Στόχου Μακροχρόνια Άνεργοι) 4η Πρόσκληση	ΕΚΤ	Σχέδιο Χορηγιών	3.000.000 €		0	0 €	0 €	0 €	1.794.315 €	0 €	0 €	0 €
Υγιείς Εργασιακές Σχέσεις - Σύγχρονες Επιχειρήσεις, Φάση Β'	ΕΚΤ	Έργο (Δημόσια Σύμβαση)	2.000.000 €	1		2.000.000 €	2.000.000 €	2.006.483 €		825.682 €	812.025 €	812.025 €
Σύμπραξη με τα ιδιωτικά γραφεία εξεύρεσης εργασίας (ΙΓΕΕ) για προώθηση της απασχόλησης	ΕΚΤ	Έργο (Δημόσια Σύμβαση)	500.000 €	1		500.000 €	500.000 €	0 €	3.000 €	0 €	0 €	0 €

Ε.Π. «ΑΠΑΣΧΟΛΗΣΗ, ΑΝΘΡΩΠΙΝΟΙ ΠΟΡΟΙ ΚΑΙ ΚΟΙΝΩΝΙΚΗ ΣΥΝΟΧΗ»	Ταμείο	Είδος Σύμβασης	Π/υ Προσκλήσεων	Ενταγμένα Έργα (Δ.Σ.)	Ενταγμένα Σχέδια Χορηγιών	Π/υ εγκριθέντων πράξεων (Δ.Δ.)	Σύνολο επιλέξιμης Δημόσιας Δαπάνης	Σύνολο Νομικών Δεσμεύσεων	Πραγμ/νες δαπάνες	Δηλωμένες δαπάνες (ΔΕ.ΔΑ.)	Πιστοποιημένες Δαπάνες (Αίτημα Πληρωμής 22/12/2017)	Επικυρωμένες δαπάνες πλην καταλογισμών (31/12/2017)
ΣΥΝΟΛΟ Ε.Π.			117.166.707 €	10	2	36.652.508 €	36.139.987 €	14.803.072 €	21.491.651 €	13.011.159 €	12.974.518 €	12.828.652 €
Εκσυγχρονισμός/ Ενίσχυση της Δημόσιας Υπηρεσίας Απασχόλησης	ΕΚΤ	Έργο (Δημόσια Σύμβαση)	5.750.000	0		0 €	0 €	0 €	40.000 €	0 €	0 €	0 €
Επέκταση της λειτουργίας του δικτύου EURES στην Κύπρο	ΕΚΤ	Έργο (Δημόσια Σύμβαση)	576.000	0		0 €	0 €	0 €	270.000 €	0 €	0 €	0 €
Τοποθέτηση άνεργων νέων αποφοίτων γυμνασίων, λυκείων, τεχνικών σχολών και μεταλυκειακής εκπαίδευσης - ΣΤΑΔ	ΠΑΝ	Έργο (Δημόσια Σύμβαση)	10.198.588 €	1		6.253.231 €	6.253.231 €	6.472.939 €		6.141.801 €	6.118.818 €	5.976.492 €

Ε.Π. «ΑΠΑΣΧΟΛΗΣΗ, ΑΝΘΡΩΠΙΝΟΙ ΠΟΡΟΙ ΚΑΙ ΚΟΙΝΩΝΙΚΗ ΣΥΝΟΧΗ»	Ταμείο	Είδος Σύμβασης	Π/υ Προσκλήσεων	Ενταγμένα Έργα (Δ.Σ.)	Ενταγμένα Σχέδια Χορηγιών	Π/υ εγκριθέντων πράξεων (Δ.Δ.)	Σύνολο επιλέξιμης Δημόσιας Δαπάνης	Σύνολο Νομικών Δεσμεύσεων	Πραγμ/νες δαπάνες	Δηλωμένες δαπάνες (ΔΕ.ΔΑ.)	Πιστοποιημένες Δαπάνες (Αίτημα Πληρωμής 22/12/2017)	Επικυρωμένες δαπάνες πλην καταλογισμών (31/12/2017)
ΣΥΝΟΛΟ Ε.Π.			117.166.707 €	10	2	36.652.508 €	36.139.987 €	14.803.072 €	21.491.651 €	13.011.159 €	12.974.518 €	12.828.652 €
Συμβουλευτική και Επαγγελματική Καθοδήγηση για άτομα ΝΕΕΤ	ΠΑΝ	Έργο (Δημόσια Σύμβαση)	1.200.000 €	1		1.200.000 €	1.200.000 €	0 €	0 €	0 €	0 €	0 €
Τοποθέτηση Ανέργων Νέων Πτυχιούχων για Απόκτηση Εργασιακής Πείρας σε Επιχειρήσεις/ Οργανισμούς - ΣΤΑΠ	ΕΚΤ	Έργο (Δημόσια Σύμβαση)	10.198.589 €	1		6.940.019 €	6.427.498 €	6.073.040 €		5.994.754 €	5.994.754 €	5.991.212 €
Κέντρα Επιχειρηματικής Ανάπτυξης των Νέων	ΕΚΤ	Έργο (Δημόσια Σύμβαση)	300.000 €	1		300.000 €	300.000 €	244.610 €		48.922 €	48.922 €	48.922 €

ΠΙΝΑΚΑΣ 26: Πρόοδος του Θ.Σ.9 «Πρώθηση της Κοινωνικής Ένταξης και καταπολέμησης της Φτώχειας και των διακρίσεων» έως τις 31/12/2017

Ε.Π. «ΑΠΑΣΧΟΛΗΣΗ, ΑΝΘΡΩΠΙΝΟΙ ΠΟΡΟΙ ΚΑΙ ΚΟΙΝΩΝΙΚΗ ΣΥΝΟΧΗ»	Ταμείο	Είδος Σύμβασης	Π/υ Προσκλήσεων	Ενταγμένα Έργα (Δ.Σ.)	Ενταγμένα Σχέδια Χορηγιών	Π/υ εγκριθέντων πράξεων (Δ.Δ.)	Σύνολο επιλέξιμης Δημόσιας Δαπάνης	Σύνολο Νομικών Δεσμεύσεων	Πραγμ/νες δαπάνες	Δηλωμένες δαπάνες (ΔΕ.ΔΑ.)	Πιστοποιημένες Δαπάνες (Αίτημα Πληρωμής 22/12/2017)	Επικυρωμένες δαπάνες πλην καταλογισμών (31/12/2017)
ΣΥΝΟΛΟ Ε.Π.			117.166.707 €	10	2	36.652.508 €	36.139.987 €	14.803.072 €	21.491.651 €	13.011.159 €	12.974.518 €	12.828.652 €
Θ.Σ.9: Πρώθηση της Κοινωνικής Ένταξης και καταπολέμησης της Φτώχειας και των διακρίσεων			18.635.294 €	0	0	0 €	0 €	0 €	7.130.000 €	0 €	0 €	0 €
Δράσεις Σχολικής και Κοινωνικής Ένταξης (ΔΡΑΣΕ)	ΕΚΤ	Έργο (Δημόσια Σύμβαση)	14.400.000 €	0		0 €	0 €	0 €	5.500.000 €	0 €	0 €	0 €
Επέκταση Συστήματος Αξιολόγησης της Αναπηρίας και Λειτουργικότητας	ΕΚΤ	Έργο (Δημόσια Σύμβαση)	4.235.294 €	0		0 €	0 €	0 €	1.630.000 €	0 €	0 €	0 €

ΠΙΝΑΚΑΣ 27: Πρόοδος του Θ.Σ.10 «Επένδυση στην εκπαίδευση, κατάρτιση και επαγγελματική κατάρτιση για την απόκτηση δεξιοτήτων και τη διά βίου μάθηση» έως τις 31/12/2017

Ε.Π. «ΑΠΑΣΧΟΛΗΣΗ, ΑΝΘΡΩΠΙΝΟΙ ΠΟΡΟΙ ΚΑΙ ΚΟΙΝΩΝΙΚΗ ΣΥΝΟΧΗ»	Ταμείο	Είδος Σύμβασης	Π/υ Προσλήσεων	Ενταγμένα Έργα (Δ.Σ.)	Ενταγμένα Σχέδια Χορηγιών	Π/υ εγκριθέντων πράξεων (Δ.Δ.)	Σύνολο επιλέξιμης Δημόσιας Δαπάνης	Σύνολο Νομικών Δεσμεύσεων	Πραγμ/νες δαπάνες	Δηλωμένες δαπάνες (ΔΕ.ΔΑ.)	Πιστοποιημένες Δαπάνες (Αίτημα Πληρωμής 22/12/2017)	Επικυρωμένες δαπάνες πλην καταλογισμών (31/12/2017)
ΣΥΝΟΛΟ Ε.Π.			117.166.707 €	10	2	36.652.508 €	36.139.987 €	14.803.072 €	21.491.651 €	13.011.159 €	12.974.518 €	12.828.652 €
Θ.Σ.10: Επένδυση στην εκπαίδευση, κατάρτιση και επαγγελματική κατάρτιση για την απόκτηση δεξιοτήτων και τη διά βίου μάθηση			32.954.118 €	3	0	17.054.118 €	17.054.118 €	0 €	1.310.000 €	0 €	0 €	0 €
Επέκταση και λειτουργία του Συστήματος Επαγγελματικών Προσόντων στην Κύπρο	ΕΚΤ	Έργο (Δημόσια Σύμβαση)	8.500.000 €	1		8.500.000 €	8.500.000 €	0 €	140.000 €	0 €	0 €	0 €
Θέσπιση μηχανισμού για την επικύρωση της Τυπικής, Μη Τυπικής και Άτυπης Μάθησης	ΕΚΤ	Έργο (Δημόσια Σύμβαση)	1.400.000 €	1		1.400.000 €	1.400.000 €	0 €	70.000 €	0 €	0 €	0 €
Ανάπτυξη της Τεχνικής Επαγγελματικής Εκπαίδευσης και Κατάρτισης	ΕΚΤ	Έργο (Δημόσια Σύμβαση)	15.900.000 €	0		0 €	0 €	0 €	1.000.000 €	0 €	0 €	0 €
Γραφεία Διασύνδεσης με τον επιχειρηματικό κόσμο	ΕΚΤ	Έργο (Δημόσια Σύμβαση)	7.154.118 €	1		7.154.118 €	7.154.118 €	0 €	100.000 €	0 €	0 €	0 €

ΠΙΝΑΚΑΣ 28: Πρόοδος του Θ.Σ.11 «Ενίσχυση της θεσμικής ικανότητας των δημόσιων αρχών και των ενδιαφερομένων φορέων και της αποτελεσματικής δημόσιας διοίκησης» έως τις 31/12/2017

Ε.Π. «ΑΠΑΣΧΟΛΗΣΗ, ΑΝΘΡΩΠΙΝΟΙ ΠΟΡΟΙ ΚΑΙ ΚΟΙΝΩΝΙΚΗ ΣΥΝΟΧΗ»	Ταμείο	Είδος Σύμβασης	Π/υ Προσκλήσεων	Ενταγμένα Έργα (Δ.Σ.)	Ενταγμένα Σχέδια Χορηγιών	Π/υ εγκριθέντων πράξεων (Δ.Δ.)	Σύνολο επιλέξιμης Δημόσιας Δαπάνης	Σύνολο Νομικών Δεσμεύσεων	Πραγμ/νες δαπάνες	Δηλωμένες δαπάνες (ΔΕ.ΔΑ.)	Πιστοποιημένες Δαπάνες (Αίτημα Πληρωμής 22/12/2017)	Επικυρωμένες δαπάνες πλην καταλογισμών (31/12/2017)
ΣΥΝΟΛΟ Ε.Π.			117.166.707 €	10	2	36.652.508 €	36.139.987 €	14.803.072 €	21.491.651 €	13.011.159 €	12.974.518 €	12.828.652 €
Θ.Σ.11: Ενίσχυση της θεσμικής ικανότητας των δημόσιων αρχών και των ενδιαφερομένων φορέων και της αποτελεσματικής δημόσιας διοίκησης			6.854.118 €	1	0	2.399.140 €	2.399.140 €	0 €	2.140.000 €	0 €	0 €	0 €
Δημιουργία και Λειτουργία Κεντρικής Υπηρεσίας Διαχείρισης Επιδομάτων Πρόνοιας	ΕΚΤ	Έργο (Δημόσια Σύμβαση)	4.454.118 €	0		0 €	0 €	0 €	2.140.000 €	0 €	0 €	0 €
Μαθησιακή υποστήριξη της εφαρμογής διοικητικών αλλαγών στη Δημόσια Διοίκηση	ΕΚΤ	Έργο (Δημόσια Σύμβαση)	2.400.000 €	1		2.399.140 €	2.399.140 €	0 €	0 €	0 €	0 €	0 €

3.3.2

Πρόοδος υλοποίησης ανά Κατηγορία Παρέμβασης

Όπως αναφέρθηκε ήδη στην Ενότητα 2.2. η χρηματοδοτική στήριξη της Ε.Ε., που ανέρχεται σε €150,5 εκατ. μετά την τελευταία τροποποίηση, κατανέμεται σε δεκατρείς (13) Κατηγορίες Παρέμβασης ως εξής:

Κατηγορίες Παρέμβασης «Ε.Π. Απασχόληση, Ανθρώπινοι Πόροι και Κοινωνική Συνοχή»
<input type="checkbox"/> Πρόσβαση στην απασχόληση (102)
<input type="checkbox"/> Εκσυγχρονισμός φορέων για την απασχόληση (108)
<input type="checkbox"/> Βιώσιμη ενσωμάτωση των νέων (103)
<input type="checkbox"/> Ενεργός Ένταξη (109)
<input type="checkbox"/> Καταπολέμηση διακρίσεων και προώθηση ίσων ευκαιριών (111)
<input type="checkbox"/> Προώθηση Κοινωνικής Οικονομίας (113)
<input type="checkbox"/> Πρόσβαση στη ΔΒΜ (117)
<input type="checkbox"/> Βελτίωση της συνάφειας της αγοράς εργασίας με το εκπαιδευτικό σύστημα και την κατάρτιση (118)
<input type="checkbox"/> Ενίσχυση διοικητικής ικανότητας της δημόσιας διοίκησης (119)
<input type="checkbox"/> Ανάπτυξη ικανοτήτων των κοινωνικών εταίρων (120)
<input type="checkbox"/> Προετοιμασία, εφαρμογή παρακολούθηση, επιθεώρηση (121)
<input type="checkbox"/> Αξιολόγηση, μελέτες (122)
<input type="checkbox"/> Πληροφόρηση – Επικοινωνία (123)

Οι Κατηγορίες Παρέμβασης κατανέμονται στους πέντε Άξονες Προτεραιότητας του Προγράμματος, σύμφωνα με τον πίνακα που ακολουθεί. Στον ίδιο πίνακα αποτυπώνεται ο βαθμός ενεργοποίησης της κάθε Κ.Π., σύμφωνα με τις Προσκλήσεις που έχουν εκδοθεί έως τις 31/12/2017 στον αντίστοιχο Α.Π.

ΠΙΝΑΚΑΣ 29: Ενεργοποιημένες Κατηγορίες Παρέμβασης ανά Άξονα Προτεραιότητας έως τις 31/12/2017

Ε.Π. «ΑΠΑΣΧΟΛΗΣΗ, ΑΝΘΡΩΠΙΝΟΙ ΠΟΡΟΙ ΚΑΙ ΚΟΙΝΩΝΙΚΗ ΣΥΝΟΧΗ»	Στήριξη της Ένωσης	% Ενεργοποίησης Κ.Π.	Π/υ Ενωσιακής Συνδρομής Ενεργοποιημένων Κ.Π.* (βάσει Προσκλήσεων)
ΣΥΝΟΛΟ Ε.Π.	150.580.889	66,2%	99.679.503 €
Α.Π. 1: ΒΕΛΤΙΩΣΗ ΤΩΝ ΠΡΟΟΠΤΙΚΩΝ ΑΠΑΣΧΟΛΗΣΗΣ ΤΟΥ ΑΝΘΡΩΠΙΝΟΥ ΔΥΝΑΜΙΚΟΥ			
Πρόσβαση στην απασχόληση (102)	37.759.399	59%	22.355.000 €
Εκσυγχρονισμός φορέων για την απασχόληση (108)	5.720.500	131%	7.502.100 €
Α.Π.2: ΕΝΙΣΧΥΣΗ ΤΗΣ ΑΠΑΣΧΟΛΗΣΗΣ ΤΩΝ ΝΕΩΝ ΗΛΙΚΙΑΣ ΕΩΣ 29 ΕΤΩΝ ΚΑΙ ΔΙΕΥΚΟΛΥΝΣΗ ΤΗΣ ΕΙΣΟΔΟΥ ΤΟΥΣ ΣΤΗΝ ΑΓΟΡΑ ΕΡΓΑΣΙΑΣ			
Βιώσιμη ενσωμάτωση των νέων (103)	43.071.586	47%	20.145.403 €
Α.Π.3: ΚΑΤΑΠΟΛΕΜΗΣΗ ΤΗΣ ΦΤΩΧΕΙΑΣ ΚΑΙ ΤΟΥ ΚΟΙΝΩΝΙΚΟΥ ΑΠΟΚΛΕΙΣΜΟΥ			
Ενεργός Ένταξη (109)	7.400.000	0%	0 €
Καταπολέμηση διακρίσεων και προώθηση ίσων ευκαιριών (111)	18.440.517	86%	15.840.000 €
Προώθηση Κοινωνικής Οικονομίας (113)	5.700.000	0%	0 €
Α.Π.4: ΑΝΑΠΤΥΞΗ ΔΕΞΙΟΤΗΤΩΝ ΤΟΥ ΑΝΘΡΩΠΙΝΟΥ ΔΥΝΑΜΙΚΟΥ ΚΑΙ ΒΕΛΤΙΩΣΗ ΑΠΟΤΕΛΕΣΜΑΤΙΚΟΤΗΤΑ ΤΗΣ ΔΗΜΟΣΙΑΣ ΔΙΟΙΚΗΣΗΣ			
Πρόσβαση στη ΔΒΜ (117)	8.619.000	98%	8.415.000 €
Βελτίωση της συνάφειας της αγοράς εργασίας με το εκπαιδευτικό σύστημα και την κατάρτιση (118)	17.381.000	113%	19.596.000 €
Ενίσχυση διοικητικής ικανότητας της δημόσιας διοίκησης (119)	4.168.959	140%	5.826.000 €
Ανάπτυξη ικανοτήτων των κοινωνικών εταίρων (120)	886.041	0%	0 €
Α.Π. 5: ΤΕΧΝΙΚΗ ΥΠΟΣΤΗΡΙΞΗ ΕΦΑΡΜΟΓΗΣ ΤΟΥ ΕΚΤ			
Προετοιμασία, εφαρμογή παρακολούθηση, επιθεώρηση (121)	700.000	183%	1.283.883 €
Αξιολόγηση, μελέτες (122)	383.887	32%	122.247 €
Πληροφόρηση – Επικοινωνία (123)	350.000	11%	38.871 €

*Στην Κ.Π.103 που στηρίζεται από την ΠΑΝ το ποσοστό στήριξης της Ε.Ε. είναι 92%. Σε όλες τις υπόλοιπες Κ.Π. που στηρίζονται από το ΕΚΤ, το ποσοστό στήριξης της Ε.Ε. είναι 85%.

Ο συνολικός π/υ των Κατηγοριών Παρέμβασης που είχαν ενεργοποιηθεί έως τις 31/12/2017, με βάση τα στοιχεία που είχαν καταχωρηθεί στο ΟΠΣ, ανέρχεται σε €99,7 εκατ., δηλαδή **66%** της συνολικής στήριξης της Ε.Ε. στο Πρόγραμμα, έναντι 37% που ήταν το αντίστοιχο ποσοστό στις 31/12/2016.

Όπως φαίνεται και στον επόμενο πίνακα, υπάρχουν ακόμα Κατηγορίες Παρέμβασης του Προγράμματος που έχουν μηδενικό ποσοστό ενεργοποίησης, καθώς μέχρι τις 31/12/2017 είτε δεν είχε εκδοθεί κάποια πρόσκληση, είτε η πρόσκληση που έχει εκδοθεί δεν είχε ακόμα καταχωρηθεί στο ΟΠΣ (βλ. την περίπτωση της Κ.Π. 109).

Από τις υπόλοιπες Κατηγορίες Παρέμβασης, εκείνες με το μεγαλύτερο βαθμό ενεργοποίησης είναι στον Α.Π.1 η 108: Εκσυγχρονισμός φορέων για την απασχόληση (131%) και στον Α.Π.4 η 119: Ενίσχυση διοικητικής ικανότητας της δημόσιας διοίκησης (140%) και η 118: Βελτίωση της συνάφειας της αγοράς εργασίας με το εκπαιδευτικό σύστημα και την κατάρτιση (113%).

Στην «**Κ.Π.102 Πρόσβαση στην απασχόληση**» αντιστοιχούν δύο (2) Σχέδια Χορηγιών που αφορούν στην παροχή κινήτρων για την πρόσληψη ανέργων (κυρίως μακροχρόνιων), με συνολικό π/υ των Προσκλήσεων (στήριξη της Ένωσης) στα €22,3 εκατ.

Στην «**Κ.Π.108 Εκσυγχρονισμός φορέων για την απασχόληση**» αντιστοιχούν τέσσερα (4) έργα Δημοσίων Συμβάσεων με συνολικό π/υ των Προσκλήσεων (στήριξη της Ένωσης) στα €7,5 εκατ. και συγκεκριμένα: το έργο «Υγιείς Εργασιακές Σχέσεις - Σύγχρονες Επιχειρήσεις-Φάση Β'», η σύμπραξη με τα ιδιωτικά γραφεία εξεύρεσης εργασίας, ο εκσυγχρονισμός της Δημόσιας Υπηρεσίας Απασχόλησης και η επέκταση της λειτουργίας του δικτύου EURES.

Στην «**Κ.Π.103 Βιώσιμη ενσωμάτωση των νέων**» αντιστοιχούν τέσσερα (4) έργα δημοσίων συμβάσεων, με συνολικό π/υ των Προσκλήσεων (στήριξη της Ένωσης) στα €20,1 εκατ. Πρόκειται για τα έργα που αφορούν την τοποθέτηση ανέργων απόφοιτων δευτεροβάθμιας και τριτοβάθμιας εκπαίδευσης, τη συμβουλευτική και επαγγελματική καθοδήγηση για άτομα ΝΕΕΤ και τα Κέντρα Επιχειρηματικής Ανάπτυξης των Νέων.

Στην «**Κ.Π.111 Καταπολέμηση διακρίσεων και προώθηση ίσων ευκαιριών**» αντιστοιχούν δύο (2) έργα δημοσίων συμβάσεων, με συνολικό π/υ των Προσκλήσεων (στήριξη της Ένωσης) στα €15,8 εκατ. και συγκεκριμένα οι δράσεις σχολικής και κοινωνικής ένταξης και η επέκταση του Συστήματος Αξιολόγησης της Αναπηρίας και Λειτουργικότητας

Στην «**Κ.Π.117 Πρόσβαση στη ΔΒΜ**» αντιστοιχούν δύο (2) έργα δημοσίων συμβάσεων, με συνολικό π/υ των Προσκλήσεων (στήριξη της Ένωσης) στα €8,4 εκατ. και συγκεκριμένα η επέκταση και λειτουργία του Συστήματος Επαγγελματικών Προσόντων και η θέσπιση μηχανισμού για την επικύρωση της Τυπικής, Μη Τυπικής και Άτυπης Μάθησης.

Στην «**Κ.Π.118 Βελτίωση της συνάφειας της αγοράς εργασίας με το εκπαιδευτικό σύστημα και την κατάρτιση**» αντιστοιχούν δύο (2) έργα δημοσίων συμβάσεων, με συνολικό π/υ των Προσκλήσεων (στήριξη της Ένωσης) στα € 19,6 εκατ. και συγκεκριμένα της ανάπτυξης της Τεχνικής Επαγγελματικής Εκπαίδευσης και Κατάρτισης και των Γραφείων Διασύνδεσης με τον επιχειρηματικό κόσμο.

Στην «**Κ.Π.119 Ενίσχυση διοικητικής ικανότητας της δημόσιας διοίκησης**» αντιστοιχούν δύο (2) έργα δημοσίων συμβάσεων, με συνολικό π/υ των Προσκλήσεων (στήριξη της Ένωσης) στα € 5,8 εκατ. και συγκεκριμένα το έργο της δημιουργίας και λειτουργίας της Κεντρικής Υπηρεσίας Διαχείρισης Επιδομάτων Πρόνοιας και το έργο για τη Μαθησιακή Υποστήριξη της εφαρμογής Διοικητικών Αλλαγών στη Δημόσια Διοίκηση.

Τέλος, στις τρεις Κ.Π. που υποστηρίζονται μέσω του Άξονα Προτεραιότητας 5, ήτοι τις **Κ.Π.121: Προετοιμασία, εφαρμογή παρακολούθηση, επιθεώρηση, Κ.Π.122: Αξιολόγηση, μελέτες και Κ.Π.123: Πληροφόρηση – Επικοινωνία**, αντιστοιχεί ένα (1) έργο Δημόσιας Σύμβασης με π/υ της Πρόσκλησης (στήριξη της Ένωσης) στα € 1,4 εκατ. και συγκεκριμένα η «Τεχνική Υποστήριξη Εφαρμογής / ΕΚΤ» με δικαιούχο το Τμήμα Εργασίας, ως ΕΦΔ των Σχεδίων Χορηγιών.

3.4 ΣΥΜΠΕΡΑΣΜΑΤΑ/ΑΠΟΤΕΛΕΣΜΑΤΑ ΑΠΟ ΤΗΝ ΥΛΟΠΟΙΗΣΗ ΤΩΝ ΠΑΡΕΜΒΑΣΕΩΝ

Σύμφωνα με την ανασκόπηση της προόδου υλοποίησης κατά την τριετία που μεσολάβησε από την επίσημη έγκριση του Προγράμματος έως τις 31/12/2017 προκύπτει σε γενικές γραμμές μια **αρκετά θετική εικόνα**, η οποία όμως δεν είναι δυνατό να αποτυπωθεί πλήρως σε αυτή τη φάση, καθώς μέχρι την παραπάνω ημερομηνία δεν είχαν καταχωρηθεί στο ΟΠΣ όλα τα προγραμματικά στοιχεία των δράσεων που έχουν ενεργοποιηθεί, εγκριθεί και είτε βρίσκονται σε εξέλιξη, είτε έχουν σε κάποιες περιπτώσεις ολοκληρωθεί.

Με βάση την ανάλυση που προηγήθηκε, το Πρόγραμμα παρουσιάζει **επίπεδο ενεργοποίησης κοντά στο 70%** (για την ακρίβεια 67,4%), αν ληφθούν υπόψη οι προσκλήσεις υποβολής προτάσεων που έχουν δημοσιευτεί και καταχωρηθεί στο ΟΠΣ από την έναρξη του Προγράμματος έως τις 31/12/2017. Αν συνυπολογιστούν και οι προσκλήσεις, οι οποίες έχουν δημοσιευτεί αλλά δεν είχαν καταχωρηθεί στο ΟΠΣ έως το τέλος του 2017, ο βαθμός ενεργοποίησης του Προγράμματος αγγίζει το **89%**, δηλαδή ποσοστά πλήρους ενεργοποίησης για ένα Πρόγραμμα που «τρέχει» 3 χρόνια και το οποίο έχει, επιπλέον, δεχτεί αύξηση του προϋπολογισμού του κατά 10 εκατ. περίπου, μετά την τελευταία τροποποίηση του. Αξίζει δε να σημειωθεί ότι με την έκδοση τριών ακόμα προσκλήσεων συνολικού π/υ σχεδόν €24 εκατ. που πραγματοποιήθηκε στις αρχές του 2018, ο εγκριμένος προϋπολογισμός του Επιχειρησιακού Προγράμματος έχει πλέον ενεργοποιηθεί στο σύνολο του (103%), ενώ σχεδιάζεται και η έκδοση επιπλέον προσκλήσεων π/υ περίπου €20 εκατ.

Η σημαντική δυναμική που έχει αποκτήσει το Πρόγραμμα περιορίζεται στην ενεργοποίηση του εγκεκριμένου προϋπολογισμού, καθώς τα υπόλοιπα βασικά μεγέθη δεν έχουν ακόμα αποκτήσει αντίστοιχο ρυθμό προόδου. Συγκεκριμένα, η **συνολική επιλέξιμη δημόσια δαπάνη** των δράσεων (έργα και σχέδια) που είχαν εγκριθεί μέχρι τις 31/12/2017 ανέρχεται μόλις στα €36,1 εκατ., δηλαδή στο **21%** της συνολικής χρηματοδότησης του Προγράμματος, ενώ ακόμα χαμηλότερα είναι τα ποσοστά των **Νομικών Δεσμεύσεων (8,5%)** και των **πιστοποιημένων δαπανών (7,5%)**

των εγκεκριμένων και καταχωρημένων στο ΟΠΣ δράσεων, σύμφωνα με το τελευταίο αίτημα πληρωμής που στάλθηκε στην Ε.Ε. στις 22/12/2017. Η μεγάλη απόκλιση που καταγράφεται ανάμεσα στην ενεργοποίηση του εγκεκριμένου προϋπολογισμού και εντέλει στην απορρόφηση των διαθέσιμων πόρων του Προγράμματος εκτιμάται ότι θα περιοριστεί το 2018. Σύμφωνα με το στόχο που έχει θέσει η Διαχειριστική Αρχή προβλέπεται η **πιστοποίηση επιπλέον €63,8 εκατ.**, αυξάνοντας το ποσοστό των πιστοποιημένων δαπανών στο **44%**, προκειμένου να αποφευχθούν οι όποιες συνέπειες από την εφαρμογή του Κανόνα Αυτόματης Αποδέσμευσης (v+3).

Σε ότι αφορά τον **Άξονα Προτεραιότητας 1: Βελτίωση των προοπτικών απασχόλησης του ανθρώπινου δυναμικού**, σύμφωνα με τα καταχωρημένα στοιχεία στο ΟΠΣ, το επίπεδο ενεργοποίησης (69%) θεωρείται ιδιαίτερα ικανοποιητικό σε σχέση και με τη χρηματοδοτική βαρύτητα που έχει ο Άξονας (29,4%). Αντίθετα, οι εγκεκριμένες επιλέξιμες δαπάνες, οι νομικές δεσμεύσεις και οι πιστοποιημένες δαπάνες δεν ξεπερνούν το 5% του π/υ του Άξονα, γεγονός που υποδηλώνει εξαιρετικά χαμηλό ρυθμό απορρόφησης των διαθέσιμων πόρων. Η κατάσταση αναμένεται να βελτιωθεί εντός του 2018, με τη πιστοποίηση περίπου €10,9 εκατ. που αποτελούν ήδη πραγματοποιημένες αλλά όχι επικυρωμένες δαπάνες.

Ο **Άξονας Προτεραιότητας 2: Ενίσχυση της απασχόλησης των νέων ηλικίας έως 29 ετών και διευκόλυνση της εισόδου τους στην αγορά εργασίας**, είναι ο Άξονας με την πιο ισορροπημένη και ταυτόχρονα πιο ικανοποιητική εικόνα σε ότι αφορά τη μέχρι σήμερα πρόοδο υλοποίησης. Ο βαθμός ενεργοποίησης κυμαίνεται κοντά στο 50% (για την ακρίβεια στο 46,1%), ενώ τόσο ο εγκεκριμένος επιλέξιμος προϋπολογισμός όσο και οι νομικές δεσμεύσεις και οι πιστοποιημένες δαπάνες κυμαίνονται κοντά στο 30%. Ειδικά σε ότι αφορά τις πιστοποιημένες δαπάνες ο ρυθμός αναμένεται να αυξηθεί το 2018 με την προβλεπόμενη επικύρωση επιπλέον €13 εκατ. περίπου από Σχέδια Χορηγιών που έχουν ενεργοποιηθεί αλλά δεν έχουν καταχωρηθεί στο ΟΠΣ και από έργα που ενεργοποιήθηκαν στις αρχές του 2018.

Ο **Άξονας Προτεραιότητας 3: Καταπολέμηση της φτώχειας και του κοινωνικού αποκλεισμού**, παρά τη μικρότερη χρηματοδοτική του βαρύτητα σε σχέση με τους δυο πρώτους άξονες, παρουσιάζει ικανοποιητικά επίπεδα ενεργοποίησης (50%), αλλά μηδενική πρόοδο σε ότι αφορά

τις νομικές δεσμεύσεις και τις πιστοποιημένες δαπάνες. Ο λόγος είναι ότι εκκρεμεί η έγκριση 2 έργων που έχουν ήδη προκηρυχθεί και υλοποιούνται με την στήριξη εθνικών πόρων, αλλά και η καταχώρηση στο ΟΠΣ τριών Σχεδίων που ήδη βρίσκονται σε εξέλιξη. Ωστόσο, το 2018 προβλέπεται σχετική πρόοδος σε ότι αφορά τις πιστοποιήσεις, καθώς καταγράφονται ήδη πραγματοποιημένες δαπάνες περίπου €7,9 εκατ., οι οποίες αναμένεται να επικυρωθούν εντός του έτους.

Στον Άξονα Προτεραιότητας 4: Ανάπτυξη δεξιοτήτων του ανθρώπινου δυναμικού και βελτίωση αποτελεσματικότητας της δημόσιας διοίκησης, καταγράφεται πλήρης ενεργοποίηση, σε ποσοστό μάλιστα 109%, καθώς και η μεγαλύτερη πρόοδος σε ότι αφορά το συνολικό εγκεκριμένο επιλέξιμο προϋπολογισμό που αγγίζει το 53% της χρηματοδότησης του Άξονα. Αντίθετα, μηδενική είναι η πρόοδος σε ότι αφορά τις Νομικές Δεσμεύσεις και τις πιστοποιημένες δαπάνες. Λαμβάνοντας υπόψη τις ήδη πραγματοποιημένες δαπάνες μέχρι τις 31/12/2017 αλλά και αυτές που θα γίνουν εντός του 2018, εκτιμάται ότι το επίπεδο απορρόφησης θα αγγίξει το 28% στο τέλος του 2018.

Τέλος, και ο **Άξονας Προτεραιότητας 5: Τεχνική υποστήριξη εφαρμογής του ΕΚΤ** παρουσιάζει πλήρη ενεργοποίηση (100%) αλλά μηδενική πρόοδο σε όλα τα υπόλοιπα στοιχεία, αφού το έργο της Τεχνικής Υποστήριξης του Τμήματος Εργασίας, ως ΕΦΔ των Σχεδίων Χορηγιών, δεν είχε ενταχθεί έως τις 31/12/2017.

Το γενικό συμπέρασμα που προκύπτει από την καταγραφή υλοποίησης της προόδου υλοποίησης του Προγράμματος μέχρι τις 31/12/2017 είναι η καθυστέρηση που σημειώνεται ειδικά σε ότι αφορά την πιστοποίηση δαπανών, η οποία δε συνάδει με το βαθμό ενεργοποίησης του Προγράμματος. Η συγκεκριμένη ένδειξη είναι πιο έντονη πρωτίστως στους Άξονες Προτεραιότητας 3 και 4, οι οποίοι συγκεντρώνουν το 42% του π/υ του Προγράμματος αλλά μέχρι σήμερα έχουν μηδενική απορρόφηση δαπανών και δευτερευόντως στον Άξονα Προτεραιότητας 1, του οποίου η χρηματοδοτική βαρύτητα αγγίζει το 30% αλλά η απορρόφηση μόλις το 1,6%.

Με βάση τα καταχωρημένα στοιχεία στο ΟΠΣ έως τις 31/12/2017 τα **Σχέδια Χορηγιών** υπολείπονται σε επίπεδο ενεργοποίησης σε σχέση με τα Έργα (22% έναντι 78%), γεγονός που δεν ανταποκρίνεται στην πραγματική εικόνα, αφού έχουν ενεργοποιηθεί πρόσθετα Σχέδια π/υ €38 εκατ., τα οποία όμως δεν έχουν ακόμα ενσωματωθεί στο ΟΠΣ. Επίσης, έχει σημειωθεί **σημαντική καθυστέρηση σε ότι αφορά την καταχώρηση στο ΟΠΣ των Συμφωνιών Δημόσιας Χρηματοδότησης** που έχουν συναφθεί στο πλαίσιο των ενεργοποιημένων Σχεδίων Χορηγιών, με αποτέλεσμα η πρόοδος που έχει επιτευχθεί σε επίπεδο δεσμεύσεων προϋπολογισμού να μην αποτυπώνεται στις νομικές δεσμεύσεις και εν τέλει στην απορρόφηση δαπανών, όπως συμβαίνει στην περίπτωση των έργων, παρά την ύπαρξη πραγματοποιημένων δαπανών σχεδόν €12 εκατ.

Συνολικά, κατά την πρώτη τριετία υλοποίησης του Προγράμματος, έχουν ενεργοποιηθεί δεκαεφτά (17) έργα δημοσίων συμβάσεων συνολικού π/υ (Πρόσκληση) €90,8 εκατ., εκ των οποίων έχουν εγκριθεί τα δέκα (10) και έχουν ολοκληρωθεί τα δύο (2). Πρόκειται για τα έργα «Τοποθέτηση άνεργων νέων αποφοίτων γυμνασίων, λυκείων, τεχνικών σχολών και μεταλυκειακής εκπαίδευσης-ΣΤΑΔ» και «Τοποθέτηση Άνεργων Νέων Πτυχιούχων για Απόκτηση Εργασιακής Πείρας σε Επιχειρήσεις/Οργανισμού-ΣΤΑΠ», στον Α.Π.2.

Επίσης, έχουν ενεργοποιηθεί οκτώ (8) Σχέδια Χορηγιών συνολικού π/υ (Πρόσκληση) €64,4,8 εκατ., εκ των οποίων έχουν ολοκληρωθεί τα δύο (2) και συγκεκριμένα το «Σχέδιο επιδότησης της πρακτικής κατάρτισης συνδυασμένης με επιδότηση της εργοδότησης σε εργοδότες του λιανικού εμπορίου που εργοδοτούν 1-49 άτομα» και το «Σχέδιο Παροχής Κινήτρων για την Εργοδότηση Ανέργων», στον Α.Π.1.

4. ΑΞΙΟΛΟΓΗΣΗ ΑΠΟΤΕΛΕΣΜΑΤΙΚΟΤΗΤΑΣ ΚΑΙ ΑΠΟΔΟΤΙΚΟΤΗΤΑΣ

Στόχος της συγκεκριμένης ενότητας είναι η εστίαση στην αξιολόγηση της αποτελεσματικότητας και αποδοτικότητας του Επιχειρησιακού Προγράμματος, με βάση την αποτύπωση της προόδου επίτευξης των δεικτών εκροών, αποτελέσματος και του πλαισίου επίδοσης, σε συνάρτηση με τις δράσεις (σχέδια και έργα) που έχουν ενταχθεί και καταχωρηθεί στο ΟΠΣ έως τις 31/12/2017.

4.1 ΒΑΘΜΟΣ ΕΠΙΤΕΥΞΗΣ ΤΩΝ ΠΟΣΟΤΙΚΩΝ ΚΑΙ ΠΟΙΟΤΙΚΩΝ ΣΤΟΧΩΝ

Η ανάλυση που ακολουθεί γίνεται ανά Άξονα Προτεραιότητας, Επενδυτική Προτεραιότητα και Ειδικό Στόχο και κάθε ενότητα συνοδεύεται από πινακοποιημένα δεδομένα προόδου των δεικτών.

4.1.1 Άξονας Προτεραιότητας 1 «Βελτίωση των Προοπτικών Απασχόλησης του Ανθρώπινου Δυναμικού»

Στο πλαίσιο της **Ε.Π.8.1** και του **Ε.Σ.8.1.1** ξεκίνησαν να υλοποιούνται έως τις 31/12/2017 το «Σχέδιο επιδότησης της πρακτικής κατάρτισης συνδυασμένης με επιδότηση της εργοδότησης σε εργοδότες του λιανικού εμπορίου που εργοδοτούν 1-49 άτομα» και το «Σχέδιο Παροχής Κινήτρων για την Εργοδότηση Ανέργων (λιανικό εμπόριο και μακροχρόνια άνεργοι)». Τα Σχέδια Χορηγιών συμβάλουν στην πρόοδο του **Κοινού Δείκτη Εκροών CO01 Άνεργοι, συμπεριλαμβανομένων των μακροχρόνια ανέργων**, και του **Κοινού Δείκτη Αποτελεσμάτων CR04 Συμμετέχοντες που κατέχουν θέση εργασίας, συμπεριλαμβανομένης της αυτοαπασχόλησης, αμέσως μετά τη λήξη της συμμετοχής τους**. Οι συγκεκριμένοι δείκτες έχουν (τυπικά) μηδενική επίδοση, καθώς τα δύο Σχέδια αν και ολοκληρωμένα, δεν έχουν ακόμα καταχωρηθεί στο ΟΠΣ. Ωστόσο, ο αριθμός των τοποθετήσεων σε κάθε ένα από τα δυο Σχέδια (βλέπε Παράγραφο 3.2.1) επιβεβαιώνει την ύπαρξη προόδου με όρους εκροών.

Στο πλαίσιο της **Ε.Π.8.7** και του **Ε.Σ.8.7.1** έχουν ενταχθεί και βρίσκονται σε φάση υλοποίησης τα έργα δημοσίων συμβάσεων «Υγιείς Εργασιακές Σχέσεις - Σύγχρονες Επιχειρήσεις, Φάση Β'» και «Σύμπραξη με τα ιδιωτικά γραφεία εξεύρεσης εργασίας (ΙΓΕΕ) για προώθηση της απασχόλησης». Και τα δυο έργα συνδέονται με δείκτες εκροών και αποτελέσματος που δεν περιλαμβάνονται στο σύστημα δεικτών του Προγράμματος. Σύμφωνα με τα δελτία παρακολούθησης (τριμηνιαία) που οι δικαιούχοι των δυο δράσεων είχαν συμπληρώσει και καταχωρήσει στο ΟΠΣ έως τις 31/12/2017, και ειδικά στην περίπτωση του έργου «Υγιείς Εργασιακές Σχέσεις - Σύγχρονες Επιχειρήσεις» καταγράφεται μια ιδιαίτερα ικανοποιητική επίδοση σε ότι αφορά τις εκροές αλλά και τα αποτελέσματα. Στην περίπτωση μάλιστα των δεικτών εκροών που καταγράφουν τους εκπαιδευόμενους στην εφαρμοσμένη εργατική νομοθεσία (Κωδ. 12) και τις επιχειρήσεις που συμμετέχουν στην έρευνα εργασιακών σχέσεων (Κωδ. 11), οι επιδόσεις έχουν ξεπεράσει ήδη το 100% των τιμών-στόχων. Αντίθετα, οι επιδόσεις του έργου «Σύμπραξη με τα ιδιωτικά γραφεία εξεύρεσης εργασίας (ΙΓΕΕ) για προώθηση της απασχόλησης» με όρους δεικτών εκροών και αποτελέσματος είναι μηδενικές, καθώς το 2017 ήταν για το έργο ουσιαστικά έτος προπαρασκευαστικών ενεργειών (επιλογή των ΙΓΕΕ και υπογραφή συμφωνιών συνεργασίας), ενώ προς το τέλος του έτους ξεκίνησε η διανομή των Δελτίων στους ανέργους για να απευθύνονται στα ΙΓΕΕ. Αυτό σημαίνει ότι το έργο θα μπει σε τροχιά υλοποίησης το 2018.

ΠΙΝΑΚΑΣ 30: Πρόοδος δεικτών εκροών / αποτελέσματος στην Επενδυτική Προτεραιότητα 8.7 / Ειδικός Στόχος 8.7.1

Κωδ.	Τίτλος δράσης	Είδος	Ενδιάμεσος Φορέας Διαχείρισης	Δικαιούχος	Τύπος Δείκτη	Κωδικός Δείκτη	Ονομασία Δείκτη	Μονάδα Μέτρησης	Τιμή Στόχος	Συγκεντρωτική Τιμή	Ποσοστό Υλοποίησης	2017	2016	2015	2014
Α.Π. 1: ΒΕΛΤΙΩΣΗ ΤΩΝ ΠΡΟΟΠΤΙΚΩΝ ΑΠΑΣΧΟΛΗΣΗΣ ΤΟΥ ΑΝΘΡΩΠΙΝΟΥ ΔΥΝΑΜΙΚΟΥ															
Ε.Π.8.7: Εκσυγχρονισμός και ενίσχυση των θεσμών της αγοράς εργασίας, συμπεριλαμβανομένων των ενεργειών για τη βελτίωση της διακρατικής κινητικότητας των εργαζομένων															
Ε.Σ.8.7.1: Αύξηση του αριθμού των ανέργων που εξυπηρετούνται σε γραφεία εργασίας, ως αποτέλεσμα του εκσυγχρονισμού και της βελτίωσης της ικανότητας εξυπηρέτησης των αρμόδιων φορέων για την απασχόληση															
22640	Υγιείς Εργασιακές Σχέσεις - Σύγχρονες Επιχειρήσεις	Δ.Σ.	Υπ. Εργασίας / Μον. ΕΚΤ	ΟΕΒ	Εκροών	12	Αριθμός εκπαιδευομένων στην εφαρμοσμένη εργατική νομοθεσία	Αριθμός	50	62	124%	62	0	0	0
					Εκροών	11	Αριθμός Επιχειρήσεων που συμμετέχουν στην έρευνα Εργασιακών Σχέσεων	Αριθμός	200	210	105%	210	0	0	0
					Εκροών	13	Αριθμός επιχειρήσεων που συμμετέχουν σε προγράμματα εξειδικευμένης καθοδήγησης συμβουλευτικών υπηρεσιών και κατάρτισης	Αριθμός	66	43	65%	43	0	0	0
					Αποτελέσματος	14	Αριθμός επιχειρήσεων που πιστοποιούνται σύμφωνα με το αναθεωρημένο πρότυπο SIR2014	Αριθμός	66	23	35%	23	0	0	0
23078	Σύμπραξη με τα ιδιωτικά γραφεία εξεύρεσης εργασίας (ΙΓΕΕ) για προώθηση της απασχόλησης	Δ.Σ.	Υπ. Εργασίας / Μον. ΕΚΤ	Τμήμα Εργασίας	Εκροών	35	Άνεργοι που τοποθετούνται σε θέσεις εργασίας από τα ΙΓΕΕ/ Συντεχνίες	Αριθμός	1.000	0	0%	0	0	0	0
					Αποτελέσματος	36	Ποσοστό Ανέργων που παραμένουν στη θέση εργασίας για διάστημα 6 μηνών	Ποσοστό	70%	0	0%	0	0	0	0

4.1.2 Άξονας Προτεραιότητας 2 «Ενίσχυση της απασχόλησης των νέων ηλικίας έως 29 ετών και διευκόλυνση της εισόδου τους στην αγορά εργασίας»

Στο πλαίσιο της **Ε.Π.8.2** και συγκεκριμένα του **Ε.Σ.8.2.1**, η πρόοδος των δεικτών εκροών και αποτελέσματος καθορίζεται από δύο (2) ενταγμένα έργα, το έργο «Τοποθέτηση άνεργων νέων αποφοίτων γυμνασίων, λυκείων, τεχνικών σχολών και μεταλυκειακής εκπαίδευσης - ΣΤΑΔ» και το έργο «Συμβουλευτική και Επαγγελματική Καθοδήγηση για άτομα NEET». Παράλληλα, υλοποιούνται 2 Σχέδια Χορηγιών, το «Σχέδιο Παροχής Κινήτρων για την εργοδότηση άνεργων νέων μέχρι 25 ετών» και το «Σχέδιο Παροχής Κινήτρων για την Απασχόληση Νέων Ηλικίας 25 μέχρι 29 ετών που βρίσκονται εκτός Απασχόλησης, Εκπαίδευσης ή Κατάρτισης (NEETs)», τα οποία όμως δεν λαμβάνονται υπόψη σε αυτή τη φάση καθώς δεν έχουν ακόμα ενσωματωθεί στο ΟΠΣ.

Στο σημείο αυτό υπογραμμίζεται ότι η τελευταία τροποποίηση του Προγράμματος (Οκτώβριος 2017) αφορούσε κατά ένα μέρος και αλλαγές στο σύστημα των δεικτών του Ειδικού Στόχου 8.2.1 ως εξής:

- ✔ **Αναθεώρηση της τελικής τιμής στόχου (2023) του δείκτη εκροών E8221 «Άνεργοι, συμπεριλαμβανομένων των μακροχρόνια ανέργων κάτω των 25 ετών».**

Ο δείκτης E8221 εμπίπτει στα πλαίσια υλοποίησης του Ειδικού Στόχου 8.2.1 (ΠΑΝ) και συνδέεται με τις εκροές του έργου «Τοποθέτηση άνεργων νέων αποφοίτων γυμνασίων, λυκείων, τεχνικών σχολών και μεταλυκειακής εκπαίδευσης - ΣΤΑΔ», το οποίο έχει ήδη ολοκληρωθεί. Σύμφωνα με σχετική πολιτική απόφαση, η υλοποίηση παρόμοιου τύπου έργων δεν δύναται να επαναληφθεί στο μέλλον. Λαμβάνοντας υπόψη τα πιο πάνω καθώς και την προτεινόμενη προσαρμογή του Ειδικού Στόχου 8.2.1 σύμφωνα με την οποία διευρύνεται το ηλικιακό όριο κάλυψης της ΠΑΝ και της "Εγγύησης για τη Νεολαία" από 15-24 σε 15-29 αποφασίστηκε η τελική τιμή του δείκτη να μειωθεί από 5.800 σε 1.800.

✔ **Καθορισμός νέου δείκτη εκροών 82216 «Άνεργοι, συμπεριλαμβανομένων των μακροχρόνια ανέργων 15 – 29 ετών (ΠΑΝ)»**

Ο νέος δείκτης εκροών έχει σκοπό να αντικατοπτρίσει τις εκροές του ενός έργου και των δυο Σχεδίων Χορηγιών που υλοποιούνται αυτήν την περίοδο από την ΠΑΝ με τη διευρυμένη ομάδα στόχο. Με βάση τα αναμενόμενα αποτελέσματα καθορίστηκε ως τελική τιμή στόχος οι 4.000 συμμετέχοντες. Ο δείκτης αυτός θα συμπληρώσει τις εκροές του δείκτη Ε8221 του οποίου η τιμή στόχος μειώθηκε, όπως αναφέρθηκε παραπάνω.

Σύμφωνα λοιπόν με το ισχύον σύστημα δεικτών του Ειδικού Στόχου 8.2.1, και σε ότι αφορά τις εκροές, οι επιδόσεις που καταγράφονται είναι αρκετά ικανοποιητικές, με εξαίρεση το έργο «Συμβουλευτική και Επαγγελματική Καθοδήγηση για άτομα ΝΕΕΤ». Το τελευταίο έχει μηδενικές εκροές (βλέπε Δείκτη Ε8221β), αφού αναμένεται να ξεκινήσει εντός του 2018 και εφόσον τελικά προσληφθούν Σύμβουλοι Επαγγελματικής Καθοδήγησης από το Υπουργείο Παιδείας. Στην περίπτωση του έργου «Τοποθέτηση ανέργων νέων αποφοίτων γυμνασίων, λυκείων, τεχνικών σχολών και μεταλυκειακής εκπαίδευσης - ΣΤΑΔ», το οποίο έχει ολοκληρωθεί, η τιμή στόχος του Δείκτη Εκροών Ε8221 έχει επιτευχθεί σε ποσοστό 73%, βάσει στοιχείων της ΑΝΑΔ.

Σε ότι αφορά τους δείκτες αποτελεσμάτων, η πρόοδος τους θα καταγραφεί μετά την ολοκλήρωση των σχετικών δράσεων, καθώς από τη φύση τους οι συγκεκριμένοι δείκτες αποτελεσμάτων καταγράφουν τους ωφελούμενους μετά τη λήξη της συμμετοχής τους στις δράσεις. Ειδικά σε ότι αφορά το έργο «Τοποθέτηση ανέργων νέων αποφοίτων γυμνασίων, λυκείων, τεχνικών σχολών και μεταλυκειακής εκπαίδευσης - ΣΤΑΔ» παρά το ότι είχε ολοκληρωθεί έως τις 31/12/2017, δεν είχε καταγραφεί ακόμα από το δικαιούχο (ΑΝΑΔ) η πρόοδος των δεικτών αποτελέσματος, με εξαίρεση τους δείκτες CR01 και CR04 που έχουν σημειώσει επίδοση λίγο πάνω από το 70%.

ΠΙΝΑΚΑΣ 31: Πρόοδος δεικτών εκροών / αποτελέσματος στην Επενδυτική Προτεραιότητα 8.2 / Ειδικός Στόχος 8.2.1

Κωδ.	Τίτλος δράσης	Είδος	Ενδιάμεσος Φορέας Διαχείρισης	Δικαιούχος	Τύπος Δείκτη	Κωδικός Δείκτη	Ονομασία Δείκτη	Μονάδα Μέτρησης	Τιμή Στόχος	Συγκεντρωτική Τιμή	Ποσοστό Υλοποίησης	2017	2016	2015	2014
Α.Π.2: ΕΝΙΣΧΥΣΗ ΤΗΣ ΑΠΑΣΧΟΛΗΣΗΣ ΤΩΝ ΝΕΩΝ ΗΛΙΚΙΑΣ ΕΩΣ 29 ΕΤΩΝ ΚΑΙ ΔΙΕΥΚΟΛΥΝΣΗ ΤΗΣ ΕΙΣΟΔΟΥ ΤΟΥΣ ΣΤΗΝ ΑΓΟΡΑ ΕΡΓΑΣΙΑΣ															
Ε.Π.8.2: Βιώσιμη ένταξη στην αγορά εργασίας των νέων, ειδικότερα για αυτούς που βρίσκονται εκτός εργασίας, εκπαίδευσης ή κατάρτισης															
Ε.Σ.8.2.1: Βελτίωση προοπτικών απασχόλησης νέων ηλικίας 15-29 ετών οι οποίοι βρίσκονται εκτός εργασίας, εκπαίδευσης ή κατάρτισης μέσω αξιοποίησης της Πρωτοβουλίας για την Απασχόληση των Νέων															
22440	Τοποθέτηση άνεργων νέων αποφοίτων γυμνασίων, λυκείων, τεχνικών σχολών και μεταλυκειακής εκπαίδευσης - ΣΤΑΔ	Δ.Σ.	Υπ. Εργασίας / Μον. ΕΚΤ	ΑΝΑΔ	Εκροών	E8221	Άνεργοι, συμπεριλαμβανομένων των μακροχρόνια ανέργων κάτω των 25 ετών	Αριθμός	1.836	1.336 ⁸	73%	0	461	875	0
					Αποτελέσματος	CR01	Άνεργοι συμμετέχοντες που ολοκληρώνουν την παρέμβαση που υποστηρίζεται από την ΠΑΝ	Αριθμός	1.836	1.336 ⁹	73%	0	461	875	0
					Αποτελέσματος	CR02	Άνεργοι συμμετέχοντες που λαμβάνουν προσφορά εργασίας, συνεχιζόμενη εκπαίδευση, μαθητεία ή πρακτική άσκηση αμέσως	Ποσοστό	40%	0%	0%	0%	0%	0%	0%

⁸ Η τιμή προέρχεται από την «Αξιολόγηση των Επιδράσεων του Σχεδίου Τοποθέτησης Άνεργων Νέων Αποφοίτων Γυμνασίων, Λυκείων, Τεχνικών Σχολών και Μεταλυκειακής Εκπαίδευσης μέχρι και Διετούς Διάρκειας για Απόκτηση Εργασιακής Πείρας σε Επιχειρήσεις/Οργανισμούς (2014 & 2015)» της ΑΝΑΔ.

⁹ Ο.π.

Κωδ.	Τίτλος δράσης	Είδος	Ενδιάμεσος Φορέας Διαχείρισης	Δικαιούχος	Τύπος Δείκτη	Κωδικός Δείκτη	Ονομασία Δείκτη	Μονάδα Μέτρησης	Τιμή Στόχος	Συγκεντρωτική Τιμή	Ποσοστό Υλοποίησης	2017	2016	2015	2014
							μετά τη λήξη της συμμετοχής τους								
					Αποτελέσματος	CR03	Άνεργοι συμμετέχοντες που συμμετέχουν σε εκπαίδευση/κατάρτιση, ή που αποκτούν εξειδίκευση, ή που κατέχουν θέση απασχόλησης συμπεριλαμβανομένης της αυτοαπασχόλησης, αμέσως μετά τη λήξη της συμμετοχής τους	Ποσοστό	40%	0%	0%	0%	0%	0%	0%
					Αποτελέσματος	CR04	Μακροχρόνια άνεργοι συμμετέχοντες που ολοκληρώνουν την παρέμβαση που υποστηρίζεται από την ΠΑΝ	Αριθμός	550	415 ¹⁰	75%	0	26	113	276

¹⁰ Η τιμή προέρχεται από το Δελτίο Παρακολούθησης του έργου του 4^{ου} τριμήνου 2017.

Κωδ.	Τίτλος δράσης	Είδος	Ενδιάμεσος Φορέας Διαχείρισης	Δικαιούχος	Τύπος Δείκτη	Κωδικός Δείκτη	Ονομασία Δείκτη	Μονάδα Μέτρησης	Τιμή Στόχος	Συγκεντρωτική Τιμή	Ποσοστό Υλοποίησης	2017	2016	2015	2014	
					Αποτελέσματος	CR05	Μακροχρόνια άνεργοι συμμετέχοντες που λαμβάνουν προσφορά εργασίας, συνεχιζόμενης εκπαίδευσης, μαθητείας ή πρακτικής άσκησης, αμέσως μετά τη λήξη της συμμετοχής τους	Ποσοστό	40%	0%	0%	0%	0%	0%	0%	0%
					Αποτελέσματος	CR06	Μακροχρόνια άνεργοι συμμετέχοντες που συμμετέχουν σε εκπαίδευση/κατάρτιση, ή που αποκτούν εξειδίκευση, ή που κατέχουν θέση απασχόλησης, συμπεριλαμβανομένης της αυτοαπασχόλησης, αμέσως μετά τη λήξη της συμμετοχής τους	Ποσοστό	40%	0%	0%	0%	0%	0%	0%	0%
					Αποτελέσματος	CR07	Οικονομικά μη ενεργοί συμμετέχοντες που βρίσκονται εκτός εκπαίδευσης ή κατάρτισης οι οποίοι ολοκληρώνουν την παρέμβαση που	Ποσοστό	80%	0%	0%	0%	0%	0%	0%	0%

Κωδ.	Τίτλος δράσης	Είδος	Ενδιάμεσος Φορέας Διαχείρισης	Δικαιούχος	Τύπος Δείκτη	Κωδικός Δείκτη	Ονομασία Δείκτη	Μονάδα Μέτρησης	Τιμή Στόχος	Συγκεντρωτική Τιμή	Ποσοστό Υλοποίησης	2017	2016	2015	2014
							υποστηρίζεται από την ΠΑΝ								
					Αποτελέσματος	CR08	Οικονομικά μη ενεργοί συμμετέχοντες που βρίσκονται εκτός εκπαίδευσης ή κατάρτισης οι οποίοι λαμβάνουν προσφορά εργασίας, συνεχιζόμενης εκπαίδευσης, μαθητείας ή πρακτικής άσκησης αμέσως μετά τη λήξη της συμμετοχής τους	Ποσοστό	30%	0%	0%	0%	0%	0%	0%
					Αποτελέσματος	CR09	Οικονομικά μη ενεργοί συμμετέχοντες που βρίσκονται εκτός εκπαίδευσης ή κατάρτισης, που συμμετέχουν σε εκπαίδευση/ κατάρτιση, που αποκτούν εξειδίκευση ή που κατέχουν θέση	Ποσοστό	60%	0%	0%	0%	0%	0%	0%

Κωδ.	Τίτλος δράσης	Είδος	Ενδιάμεσος Φορέας Διαχείρισης	Δικαιούχος	Τύπος Δείκτη	Κωδικός Δείκτη	Ονομασία Δείκτη	Μονάδα Μέτρησης	Τιμή Στόχος	Συγκεντρωτική Τιμή	Ποσοστό Υλοποίησης	2017	2016	2015	2014	
							απασχόλησης, συμπεριλαμβανομένης της αυτοαπασχόλησης, αμέσως μετά τη λήξη της συμμετοχής τους									
					Αποτελέσματος	CR10	Συμμετέχοντες σε συνεχιζόμενη εκπαίδευση, σε προγράμματα κατάρτισης που οδηγούν σε επαγγελματικό προσόν, μαθητεία ή πρακτική άσκηση εντός έξι μηνών από τη λήξη της συμμετοχής τους	Ποσοστό	20%	0%	0%	0%	0%	0%	0%	0%
					Αποτελέσματος	CR11	Συμμετέχοντες που εργάζονται εντός έξι μηνών από τη λήξη της συμμετοχής τους	Ποσοστό	40%	0%	0%	0%	0%	0%	0%	0%
					Αποτελέσματος	CR12	Συμμετέχοντες που αυτοαπασχολούνται εντός έξι μηνών από τη λήξη της συμμετοχής τους	Ποσοστό	7,5%	0%	0%	0%	0%	0%	0%	0%

Κωδ.	Τίτλος δράσης	Είδος	Ενδιάμεσος Φορέας Διαχείρισης	Δικαιούχος	Τύπος Δείκτη	Κωδικός Δείκτη	Ονομασία Δείκτη	Μονάδα Μέτρησης	Τιμή Στόχος	Συγκεντρωτική Τιμή	Ποσοστό Υλοποίησης	2017	2016	2015	2014
22922	Συμβουλευτική και Επαγγελματική Καθοδήγηση για άτομα ΝΕΕΤ	Δ.Σ.	Υπ. Εργασίας / Μον. ΕΚΤ	ΥΠΠ	Εκροών	E8221β	Άνεργοι, συμπεριλαμβανομένων των μακροχρόνια ανέργων 15-29 ετών (ΠΑΝ)	Αριθμός	4.000	0 ¹¹	0%	0	0	0	0
					Αποτελέσματος	CR01	Άνεργοι συμμετέχοντες που ολοκληρώνουν την παρέμβαση που υποστηρίζεται από την ΠΑΝ	Αριθμός	4.000	0	0%	0	0	0	0
					Αποτελέσματος	CR02	Άνεργοι συμμετέχοντες που λαμβάνουν προσφορά εργασίας, συνεχιζόμενη εκπαίδευση, μαθητεία ή πρακτική άσκηση αμέσως μετά τη λήξη της συμμετοχής τους	Ποσοστό	40%	0%	0%	0%	0%	0%	0%

¹¹ Η τιμή προέρχεται από το Δελτίο Παρακολούθησης του έργου του 4^{ου} τριμήνου 2017.

Κωδ.	Τίτλος δράσης	Είδος	Ενδιάμεσος Φορέας Διαχείρισης	Δικαιούχος	Τύπος Δείκτη	Κωδικός Δείκτη	Ονομασία Δείκτη	Μονάδα Μέτρησης	Τιμή Στόχος	Συγκεντρωτική Τιμή	Ποσοστό Υλοποίησης	2017	2016	2015	2014	
					Αποτελέσματος	CR03	Άνεργοι συμμετέχοντες που συμμετέχουν σε εκπαίδευση/κατάρτιση, ή που αποκτούν εξειδίκευση, ή που κατέχουν θέση απασχόλησης συμπεριλαμβανομένης της αυτοαπασχόλησης, αμέσως μετά τη λήξη της συμμετοχής τους	Ποσοστό	40%	0%	0%	0%	0%	0%	0%	0%
					Αποτελέσματος	CR04	Μακροχρόνια άνεργοι συμμετέχοντες που ολοκληρώνουν την παρέμβαση που υποστηρίζεται από την ΠΑΝ	Αριθμός	400	0	0%	0	0	0	0	0
					Αποτελέσματος	CR05	Μακροχρόνια άνεργοι συμμετέχοντες που λαμβάνουν προσφορά εργασίας, συνεχιζόμενης εκπαίδευσης, μαθητείας ή πρακτικής άσκησης, αμέσως μετά τη λήξη της συμμετοχής τους	Ποσοστό	40%	0%	0%	0%	0%	0%	0%	0%

Κωδ.	Τίτλος δράσης	Είδος	Ενδιάμεσος Φορέας Διαχείρισης	Δικαιούχος	Τύπος Δείκτη	Κωδικός Δείκτη	Ονομασία Δείκτη	Μονάδα Μέτρησης	Τιμή Στόχος	Συγκεντρωτική Τιμή	Ποσοστό Υλοποίησης	2017	2016	2015	2014	
					Αποτελέσματος	CR06	Μακροχρόνια άνεργοι συμμετέχοντες που συμμετέχουν σε εκπαίδευση/κατάρτιση, ή που αποκτούν εξειδίκευση, ή που κατέχουν θέση απασχόλησης, συμπεριλαμβανομένης της αυτοαπασχόλησης, αμέσως μετά τη λήξη της συμμετοχής τους	Ποσοστό	40%	0%	0%	0%	0%	0%	0%	0%
					Αποτελέσματος	CR07	Οικονομικά μη ενεργοί συμμετέχοντες που βρίσκονται εκτός εκπαίδευσης ή κατάρτισης οι οποίοι ολοκληρώνουν την παρέμβαση που υποστηρίζεται από την ΠΑΝ	Ποσοστό	80%	0%	0%	0%	0%	0%	0%	0%
					Αποτελέσματος	CR08	Οικονομικά μη ενεργοί συμμετέχοντες που βρίσκονται εκτός εκπαίδευσης ή κατάρτισης οι οποίοι λαμβάνουν προσφορά εργασίας, συνεχιζόμενης	Ποσοστό	30%	0%	0%	0%	0%	0%	0%	0%

Κωδ.	Τίτλος δράσης	Είδος	Ενδιάμεσος Φορέας Διαχείρισης	Δικαιούχος	Τύπος Δείκτη	Κωδικός Δείκτη	Ονομασία Δείκτη	Μονάδα Μέτρησης	Τιμή Στόχος	Συγκεντρωτική Τιμή	Ποσοστό Υλοποίησης	2017	2016	2015	2014
							εκπαίδευσης, μαθητείας ή πρακτικής άσκησης αμέσως μετά τη λήξη της συμμετοχής τους								
					Αποτελέσματα	CR09	Οικονομικά μη ενεργοί συμμετέχοντες που βρίσκονται εκτός εκπαίδευσης ή κατάρτισης, που συμμετέχουν σε εκπαίδευση/ κατάρτιση, που αποκτούν εξειδίκευση ή που κατέχουν θέση απασχόλησης, συμπεριλαμβανομένης της αυτοαπασχόλησης, αμέσως μετά τη λήξη της συμμετοχής τους	Ποσοστό	0%	0%	0%	0%	0%	0%	0%
					Αποτελέσματα	CR10	Συμμετέχοντες σε συνεχιζόμενη εκπαίδευση, σε προγράμματα κατάρτισης που οδηγούν σε επαγγελματικό προσόν, μαθητεία ή πρακτική άσκηση εντός έξι μηνών	Ποσοστό	0%	0%	0%	0%	0%	0%	0%

Κωδ.	Τίτλος δράσης	Είδος	Ενδιάμεσος Φορέας Διαχείρισης	Δικαιούχος	Τύπος Δείκτη	Κωδικός Δείκτη	Ονομασία Δείκτη	Μονάδα Μέτρησης	Τιμή Στόχος	Συγκεντρωτική Τιμή	Ποσοστό Υλοποίησης	2017	2016	2015	2014
							από τη λήξη της συμμετοχής τους								
					Αποτελέσματος	CR11	Συμμετέχοντες που εργάζονται εντός έξι μηνών από τη λήξη της συμμετοχής τους	Ποσοστό	0%	0%	0%	0%	0%	0%	0%
					Αποτελέσματος	CR12	Συμμετέχοντες που αυτοαπασχολούνται εντός έξι μηνών από τη λήξη της συμμετοχής τους	Ποσοστό	0%	0%	0%	0%	0%	0%	0%

Στο πλαίσιο της **Ε.Π.8.2** και του **Ε.Σ.8.2.2** ξεκίνησαν να υλοποιούνται έως τις 31/12/2017, δυο (2) έργα δημοσίων συμβάσεων, το έργο «Τοποθέτηση Ανέργων Νέων Πτυχιούχων για Απόκτηση Εργασιακής Πείρας σε Επιχειρήσεις/ Οργανισμούς – ΣΤΑΠ», το οποίο έχει ολοκληρωθεί, και το έργο «Κέντρα Επιχειρηματικής Ανάπτυξης των Νέων» που βρίσκεται σε εξέλιξη.

Η τελευταία τροποποίηση του Προγράμματος αφορούσε κατά ένα μέρος και αλλαγές στο σύστημα των δεικτών του Ειδικού Στόχου 8.2.2 ως εξής:

- ✔ **Αναθεώρηση της τελικής τιμής στόχου (2023) του δείκτη αποτελέσματος CR04 «Συμμετέχοντες που κατέχουν θέση εργασίας, συμπεριλαμβανομένης της αυτοαπασχόλησης, αμέσως μετά τη λήξη της συμμετοχής τους».**

Ο δείκτης CR04 συνδέεται με τα αποτελέσματα του έργου «Τοποθέτηση Ανέργων Νέων Πτυχιούχων για Απόκτηση Εργασιακής Πείρας σε Επιχειρήσεις/ Οργανισμούς – ΣΤΑΠ», το οποίο όπως αναφέρθηκε ήδη έχει ολοκληρωθεί. Σύμφωνα με σχετική πολιτική απόφαση, η υλοποίηση παρόμοιου τύπου έργων δεν δύναται να επαναληφθεί στο μέλλον. Ως εκ τούτου, η τελική τιμή στόχος μειώθηκε από 1.000 σε 500 συμμετέχοντες.

- ✔ **Αναθεώρηση της τελικής τιμής στόχου (2023) του δείκτη εκροών E8222 «Άνεργοι, συμπεριλαμβανομένων των μακροχρόνια ανέργων 15-29 ετών».**

Ο δείκτης E8222 συνδέεται με τις εκροές του έργου «Τοποθέτηση Ανέργων Νέων Πτυχιούχων για Απόκτηση Εργασιακής Πείρας σε Επιχειρήσεις/ Οργανισμούς – ΣΤΑΠ». Για αποφυγή επικαλύψεων μεταξύ των παρεμβάσεων των δύο Ειδικών Στόχων του Άξονα 2 αποφασίστηκε η μη υλοποίηση οποιωνδήποτε νέων παρεμβάσεων πέραν των έργων που ήδη έχουν εγκριθεί και υλοποιούνται στο πλαίσιο του Ειδικού Στόχου 8.2.2. Με αυτό το δεδομένο καθώς και την αναπροσαρμογή του Ειδικού Στόχου 8.2.1 (ΠΑΝ) σύμφωνα με την οποία διευρύνεται το ηλικιακό όριο κάλυψης της ΠΑΝ και της «Εγγύησης για τη Νεολαία» από 15-24 σε 15-29, η τελική τιμή του δείκτη E8222 μειώθηκε από 3.200 σε 1.800.

Σύμφωνα λοιπόν με το ισχύον σύστημα δεικτών του Ε.Σ.8.2.2, η επίδοση που καταγράφεται στην περίπτωση του έργου «Τοποθέτηση Άνεργων Νέων Πτυχιούχων για Απόκτηση Εργασιακής Πείρας

σε Επιχειρήσεις/Οργανισμού – ΣΤΑΠ» και η οποία βασίζεται σε στοιχεία της ΑΝΑΔ (δικαιούχος), έχει ξεπεράσει κατά πολύ την τιμή στόχο και σε όρους εκροών αλλά και σε όρους αποτελεσμάτων. Η πρόοδος του έργου «Κέντρα Επιχειρηματικής Ανάπτυξης των Νέων» όπως αποτυπώνεται στους σχετικούς δείκτες, είναι μηδενική καθώς το έργο δεν έχει μπει ακόμα σε φάση ουσιαστικής υλοποίησης.

ΠΙΝΑΚΑΣ 32: Πρόοδος δεικτών εκροών / αποτελέσματος στην Επενδυτική Προτεραιότητα 8.2 / Ειδικός Στόχος 8.2.2

Κωδ.	Τίτλος δράσης	Είδος	Ενδιάμεσος Φορέας Διαχείρισης	Δικαιούχος	Τύπος Δείκτη	Κωδικός Δείκτη	Ονομασία Δείκτη	Μονάδα Μέτρησης	Τιμή Στόχος	Συγκεντρωτική Τιμή	Ποσοστό Υλοποίησης	2017	2016	2015	2014
Α.Π.2: ΕΝΙΣΧΥΣΗ ΤΗΣ ΑΠΑΣΧΟΛΗΣΗΣ ΤΩΝ ΝΕΩΝ ΗΛΙΚΙΑΣ ΕΩΣ 29 ΕΤΩΝ ΚΑΙ ΔΙΕΥΚΟΛΥΝΣΗ ΤΗΣ ΕΙΣΟΔΟΥ ΤΟΥΣ ΣΤΗΝ ΑΓΟΡΑ ΕΡΓΑΣΙΑΣ															
Ε.Π.8.2: Βιώσιμη ένταξη στην αγορά εργασίας των νέων, ειδικότερα για αυτούς που βρίσκονται εκτός εργασίας, εκπαίδευσης ή κατάρτισης															
Ε.Σ.8.2.2: Ένταξη νέων ηλικίας 15-29 ετών οι οποίοι βρίσκονται εκτός εργασίας, εκπαίδευσης ή κατάρτισης στην αγορά εργασίας μέσω τοποθέτησης τους σε επιδοτούμενες θέσεις απασχόλησης και απόκτησης εργασιακής πείρας															
22660	Τοποθέτηση Άνεργων Νέων Πτυχιούχων για Απόκτηση Εργασιακής Πείρας σε Επιχειρήσεις/ Οργανισμού - ΣΤΑΠ	Δ.Σ.	Υπ. Εργασίας / Μον. ΕΚΤ	ΑΝΑΔ	Εκροών	E8222	Άνεργοι, συμπεριλαμβανομένων των μακροχρόνια ανέργων 15 -29 ετών	Αριθμός	1.600	3.132 ¹²	196%	0	1.450	1.682	0
					Αποτελέσματος	CR04	Συμμετέχοντες που κατέχουν θέση εργασίας, συμπεριλαμβανομένης της αυτοαπασχόλησης, αμέσως μετά τη λήξη της συμμετοχής τους	Αριθμός	240	1.660 ¹³	692%	816	844	0	0
22861	Κέντρα Επιχειρηματικής	Δ.Σ.		ΟΝΚ	Εκροών	E8222	Άνεργοι, συμπεριλαμβανομένων	Αριθμός	600	0	0%	0	0	0	0

¹² Η τιμή προέρχεται από την Αξιολόγηση των Επιδράσεων του Σχεδίου Τοποθέτησης Άνεργων Νέων Πτυχιούχων για Απόκτηση Εργασιακής Πείρας σε Επιχειρήσεις/Οργανισμούς (2014 & 2015) της ΑΝΑΔ.

¹³ Ο.π.

Κωδ.	Τίτλος δράσης	Είδος	Ενδιάμεσος Φορέας Διαχείρισης	Δικαιούχος	Τύπος Δείκτη	Κωδικός Δείκτη	Ονομασία Δείκτη	Μονάδα Μέτρησης	Τιμή Στόχος	Συγκεντρωτική Τιμή	Ποσοστό Υλοποίησης	2017	2016	2015	2014
	Ανάπτυξης των Νέων		Υπ. Εργασίας / Μον. ΕΚΤ				των μακροχρόνια ανέργων 15 -29 ετών								
					Αποτελέσματος	CR04	Συμμετέχοντες που κατέχουν θέση εργασίας, συμπεριλαμβανομένης της αυτοαπασχόλησης, αμέσως μετά τη λήξη της συμμετοχής τους	Αριθμός	300	0	0%	0	0	0	0

Συμπερασματικά, από την ολοκλήρωση του έργου «Σχέδιο Τοποθέτησης Ανέργων Νέων Πτυχιούχων για Απόκτηση Εργασιακής Πείρας σε Επιχειρήσεις/ Οργανισμούς» προέκυψε ένας σημαντικός αριθμός ανέργων ωφελούμενων 15-29 ετών, ο οποίος καθόρισε θετικά την πρόοδο του Ειδικού Δείκτη Εκρών Ε8222. Το ίδιο ισχύει και για το Δείκτη Εκρών Ε8221 σε σχέση με το έργο «Τοποθέτηση ανέργων νέων αποφοίτων γυμνασίων, λυκείων, τεχνικών σχολών και μεταλυκειακής εκπαίδευσης - ΣΤΑΔ». Σε ότι αφορά το νέο δείκτη Ε8221β δεν διαφαίνεται κίνδυνος ως προς την επίτευξη της τιμής στόχου, καθώς υποστηρίζεται από 2 Σχέδια Χορηγιών που υλοποιούνται ήδη αλλά δεν έχουν τυπικά ενταχθεί στο Πρόγραμμα, και ένα έργο που βρίσκεται σε πρώιμο ακόμα στάδιο υλοποίησης.

4.1.3 Άξονας Προτεραιότητας 3 «Καταπολέμηση της φτώχειας και του κοινωνικού αποκλεισμού»

Μέχρι τις 31/12/2017 είχαν ενεργοποιηθεί, χωρίς όμως να έχουν ενταχθεί ακόμα, τέσσερα (4) Σχέδια Χορηγιών στην Επενδυτική Προτεραιότητα 9.1 και δύο (2) έργα δημοσίων συμβάσεων στην Επενδυτική Προτεραιότητα 9.3, ενώ εξακολουθούν να μην υπάρχουν ενεργοποιημένες δράσεις στην Επενδυτική Προτεραιότητα 9.5. Συνεπώς δεν είναι δυνατή η αποτύπωση της προόδου των σχετικών δεικτών εκρών και αποτελέσματος που συνδέονται με τον Α.Π.3.

Στο πλαίσιο της **Ε.Π.9.1** και του **Ε.Σ.9.1.1** υλοποιούνται: το «Σχέδιο Παροχής Κινήτρων για πρόσληψη ατόμων με χρόνιες παθήσεις», το «Σχέδιο Παροχής Κινήτρων για την πρόσληψη ατόμων με αναπηρία», το «Σχέδιο Παροχής Κινήτρων για πρόσληψη ατόμων ηλικίας άνω των 50 ετών» και το «Σχέδιο Παροχής Κινήτρων για την Πρόσληψη Δικαιούχων Ε.Ε.Ε. σε συνδυασμό με την ολοκλήρωση τρίμηνης κατάρτισης». Με εξαίρεση το τελευταίο, τα 3 υπόλοιπα Σχέδια υλοποιούνται με αρκετά ικανοποιητικό τρόπο (βλέπε Παράγραφο 3.2.3), γεγονός που θα αποτυπωθεί και στο δείκτη εκρών Ε911: «Μειονεκτούντα Άτομα», μόλις τα Σχέδια αυτά ενταχθούν και ενσωματωθούν στο ΟΠΣ.

Στο πλαίσιο της **Ε.Π.9.3** και του **Ε.Σ.9.3.1** υλοποιείται, μέσω εθνικών πόρων, το έργο «Δράσεις Σχολικής και Κοινωνικής Ένταξης (ΔΡΑΣΕ). Σύμφωνα με την τελευταία τροποποίηση του

Προγράμματος (Οκτώβριος 2017), το έργο συνδέεται πλέον με 2 δείκτες εκροών, το δείκτη E932 «Στήριξη Σχολικών Μονάδων» και το δείκτη E933 «Λειτουργία Κέντρων Πληροφόρησης και Ψυχοκοινωνικής Υποστήριξης». Με δεδομένη τη σημαντική πρόοδο του φυσικού αντικειμένου του έργου, δεν δημιουργείται ανησυχία ως προς την επίδοση των συγκεκριμένων δεικτών, η οποία θα αποτυπωθεί και τυπικά, όταν το έργο ενταχθεί.

Στον **Ε.Σ.9.3.2** υλοποιείται, επίσης μέσω εθνικών πόρων, το έργο «Επέκταση Συστήματος Αξιολόγησης της Αναπηρίας και Λειτουργικότητας», το οποίο υποστηρίζει το δείκτη εκροών E934 «Αριθμός αξιολογήσεων αναπηρίας που διενεργούνται». Όπως αναφέρθηκε παραπάνω, από την έναρξη του έργου εκτιμάται ότι έχουν πραγματοποιηθεί σχεδόν 7.000 αξιολογήσεις, που σημαίνει ότι δεν υπάρχει κανένας κίνδυνος ως προς την επίτευξη της τιμής στόχου (14.500 αξιολογήσεις). Ωστόσο, στην παρούσα φάση και εν αναμονή της ένταξης του στο Πρόγραμμα, το έργο αντιμετωπίζεται σαν να έχει μηδενικές εκροές.

Γενικά, **εφιστάται η προσοχή** και συστήνεται η επιτάχυνση των διαδικασιών έγκρισης των δράσεων που έχουν ενεργοποιηθεί στους Ε.Σ.9.3.1 & Ε.Σ.9.3.2, καθώς και της ωρίμανσης των δράσεων του Ε.Σ.9.5.1, όπου σήμερα καταγράφεται μηδενική πρόοδος σε ότι αφορά τις εκροές και τα προγραμματισμένα αποτελέσματα.

4.1.4 Άξονας Προτεραιότητας 4 «Ανάπτυξη Δεξιοτήτων του Ανθρώπινου Δυναμικού και Βελτίωση της Αποτελεσματικότητας της Δημόσιας Διοίκησης»

Μέχρι τις 31/12/2017 είχαν εγκριθεί και βρίσκονται σε εξέλιξη τέσσερα (4) έργα δημοσίων συμβάσεων, εκ των οποίων τα δυο στην Ε.Π.10.3 και από ένα στις Ε.Π.10.4 και Ε.Π.11.1. Στις ίδιες Ε.Π. εκκρεμεί η έγκριση δύο ακόμα έργων δημοσίων συμβάσεων, συνεπώς γι αυτά δεν είναι δυνατή η αποτύπωση της προόδου των σχετικών δεικτών, ενώ η Επενδυτική Προτεραιότητα 11.2 δεν έχει ακόμα ενεργοποιηθεί. Ειδικότερα:

Στο πλαίσιο της **Ε.Π.3** και του **Ε.Σ.10.3.1** έχουν ενταχθεί και ξεκίνησαν να υλοποιούνται έως τις 31/12/2017 τα έργα «Επέκταση και λειτουργία του Συστήματος Επαγγελματικών Προσόντων

(ΣΕΠ)» και «Θέσπιση Μηχανισμών Επικύρωσης Μη Τυπικής/Άτυπης Μάθησης και Πιλοτική Εφαρμογή». Ωστόσο και στα δυο έργα οι εκροές είναι μηδενικές, και αυτό γιατί σε ότι αφορά το έργο «Επέκταση και λειτουργία του Συστήματος Επαγγελματικών Προσόντων (ΣΕΠ)» δεν έχει ξεκινήσει ακόμα η ανάπτυξη των νέων Προτύπων Επαγγελματικών Προσόντων. Ομοίως, στην περίπτωση του έργου «Θέσπιση Μηχανισμών Επικύρωσης Μη Τυπικής/Άτυπης Μάθησης και Πιλοτική Εφαρμογή», το κύριο αντικείμενο του έργου θα ξεκινήσει από τα μέσα του 2018, με την ολοκλήρωση του Σχεδίου Δράσης για την εφαρμογή του συγκεκριμένου θεσμού στην Κύπρο. Σημειώνεται ότι το συγκεκριμένο έργο συνδέεται με δείκτες εκροών και αποτελέσματος που δεν περιλαμβάνονται στο σύστημα δεικτών του Προγράμματος. Η επίδοση του Δείκτη Αποτελεσμάτων α1031: «Αριθμός ατόμων που αποκτούν πιστοποίηση επαγγελματικών προσόντων», αφορά εκείνους που έχουν πιστοποιηθεί με βάση τα 72 υφιστάμενα πρότυπα που αναπτύχθηκαν κατά την Προγραμματική Περίοδο 2007-2013.

ΠΙΝΑΚΑΣ 33: Πρόοδος δεικτών εκροών / αποτελέσματος στην Επενδυτική Προτεραιότητα 10.3 / Ειδικός Στόχος 10.3.1

Κωδ.	Τίτλος δράσης	Είδος	Ενδιάμεσος Φορέας Διαχείρισης	Δικαιούχος	Τύπος Δείκτη	Κωδικός Δείκτη	Ονομασία Δείκτη	Μονάδα Μέτρησης	Τιμή Στόχος	Συγκεντρωτική Τιμή	Ποσοστό Υλοποίησης	2017	2016	2015	2014
Α.Π.4: ΑΝΑΠΤΥΞΗ ΔΕΞΙΟΤΗΤΩΝ ΤΟΥ ΑΝΘΡΩΠΙΝΟΥ ΔΥΝΑΜΙΚΟΥ ΚΑΙ ΒΕΛΤΙΩΣΗ ΤΗΣ ΑΠΟΤΕΛΕΣΜΑΤΙΚΟΤΗΤΑΣ ΤΗΣ ΔΗΜΟΣΙΑΣ ΔΙΟΙΚΗΣΗΣ															
Ε.Π.10.3: Βελτίωση της ίσης πρόσβασης στη διά βίου μάθηση για όλες τις ηλικιακές ομάδες σε τυπική, άτυπη και μη τυπική μορφή, την αναβάθμιση των γνώσεων, δεξιοτήτων και ικανοτήτων του εργατικού δυναμικού και την προώθηση ευέλικτων δυνατοτήτων μάθησης, μεταξύ άλλων μέσω του επαγγελματικού															
Ε.Σ.10.3.1: Αναβάθμιση γνώσεων, δεξιοτήτων και ικανοτήτων του εργατικού δυναμικού και πιστοποίηση επαγγελματών και μη τυπικής και άτυπης μάθησης															
22801	Επέκταση και λειτουργία του Συστήματος Επαγγελματικών Προσόντων (ΣΕΠ)	Δ.Σ.	Υπ. Εργασίας / Μον. ΕΚΤ	ΑΝΑΔ	Εκροών	E1031	Αριθμός νέων Πλαισίων Επαγγελματικών Προσόντων	Αριθμός	80	0	0%	0	0	0	0
					Αποτελέσματος	α1031	Αριθμός ατόμων που αποκτούν πιστοποίηση επαγγελματικών προσόντων	Αριθμός	10.000	266	3%	266	0	0	0
22923	Θέσπιση Μηχανισμών Επικύρωσης Μη Τυπικής/Άτυπης Μάθησης και Πιλοτική Εφαρμογή	Δ.Σ.	Υπ. Εργασίας / Μον. ΕΚΤ	ΥΠΠ	Εκροών	24	Άτομα που επωφελήθηκαν από την πιλοτική εφαρμογή	Αριθμός	500	0	0%	0	0	0	0
					Αποτελέσματος	27	Ποσοστό επωφελομένων πιλοτικής εφαρμογής που έτυχαν πιστοποίησης προσόντων	Ποσοστό	50%	0%	0%	0%	0%	0%	0%

Στο πλαίσιο της **Ε.Π.4** και του **Ε.Σ.10.4.1** εκκρεμούσε έως τις 31/12/2017 η ένταξη του έργου «Ανάπτυξη της Τεχνικής Επαγγελματικής Εκπαίδευσης και Κατάρτισης». Συνεπώς δεν είναι δυνατή η καταγραφή εκροών για το νέο δείκτη Ε143 «Δημιουργία, Συγγραφή και Λειτουργία Νέων Προγραμμάτων Σπουδών» που έχει τιμή στόχο 53 προγράμματα σπουδών, παρά το γεγονός ότι το έργο υλοποιείται ήδη με την στήριξη εθνικών πόρων.

Αντίθετα, στον **Ε.Σ.10.4.2** έχει ενταχθεί και υλοποιείται το έργο «Γραφεία Διασύνδεσης με τον επιχειρηματικό κόσμο». Οι επιδόσεις του έργου σε ότι αφορά τις εκροές είναι ακόμα μηδενικές, καθώς οι πρώτες τοποθετήσεις σπουδαστών σε επιχειρήσεις αναμένονται στα μέσα του 2018, οπότε και το έργο θα μπει σε τροχιά ουσιαστικής υλοποίησης.

ΠΙΝΑΚΑΣ 34: Πρόοδος δεικτών εκροών / αποτελέσματος στην Επενδυτική Προτεραιότητα 10.4 / Ειδικός Στόχος 10.4.2

Κωδ.	Τίτλος δράσης	Είδος	Ενδιάμεσος Φορέας Διαχείρισης	Δικαιούχος	Τύπος Δείκτη	Κωδικός Δείκτη	Ονομασία Δείκτη	Μονάδα Μέτρησης	Τιμή Στόχος	Συγκεντρωτική Τιμή	Ποσοστό Υλοποίησης	2017	2016	2015	2014
Α.Π.4: ΑΝΑΠΤΥΞΗ ΔΕΞΙΟΤΗΤΩΝ ΤΟΥ ΑΝΘΡΩΠΙΝΟΥ ΔΥΝΑΜΙΚΟΥ ΚΑΙ ΒΕΛΤΙΩΣΗ ΤΗΣ ΑΠΟΤΕΛΕΣΜΑΤΙΚΟΤΗΤΑΣ ΤΗΣ ΔΗΜΟΣΙΑΣ ΔΙΟΙΚΗΣΗΣ															
Ε.Π.10.4: Βελτίωση της συνάφειας των συστημάτων εκπαίδευσης και κατάρτισης με την αγορά εργασίας, τη διευκόλυνση της μετάβασης από την εκπαίδευση στη εργασία και της βελτίωσης των συστημάτων εκπαίδευσης και κατάρτισης και της ποιότητάς τους, μεταξύ άλλων μέσω μηχανισμών πρόβλεψης των αναγκών σε δεξιότητες, την προσαρμογή των προγραμμάτων σπουδών και την καθιέρωση και ανάπτυξη συστημάτων μάθησης με βάση την εργασία, συμπεριλαμβανομένων διττών συστημάτων μάθησης και μαθητείας															
Ε.Σ.10.4.2: Καλύτερη σύνδεση του εκπαιδευτικού συστήματος με την αγορά εργασίας κυρίως μέσω τοποθέτησης φοιτητών σε επιχειρήσεις για πρακτική άσκηση															
22780	Γραφεία Διασύνδεσης Πανεπιστημίων με την αγορά εργασίας	Δ.Σ.	Υπ. Εργασίας / Μον. ΕΚΤ	Παν/μιο Κύπρου	Εκροών	E142	Αριθμός Συμμετεχόντων Τριτοβάθμιας Εκπαίδευσης (ISCED 5 έως 8)	Αριθμός	2.856	0	0%	0	0	0	0
					Αποτελέσματος	A142	Ποσοστό σπουδαστών Πανεπιστημίων που συμμετέχουν και ολοκληρώνουν προγράμματα πρακτικής άσκησης	Ποσοστό	90%	0%	0%	0%	0%	0%	0%

Στο πλαίσιο της **Ε.Π.11.1** και του **Ε.Σ.11.1.1** εκκρεμούσε έως τις 31/12/2017 η ένταξη του έργου «Δημιουργία και Λειτουργία Κεντρικής Υπηρεσίας Διαχείρισης Επιδομάτων Πρόνοιας». Αυτό σημαίνει ότι η επίδοση του δείκτη εκρών CO22 Αριθμός έργων που αφορούν δημόσιες διοικήσεις ή δημόσιες υπηρεσίες σε εθνικό, περιφερειακό ή τοπικό επίπεδο, είναι (τυπικά) μηδενική.

Στο πλαίσιο του **Ε.Σ.11.1.2** έχει ενταχθεί και υλοποιείται το έργο «Μαθησιακή υποστήριξη της εφαρμογής διοικητικών αλλαγών στη Δημόσια Διοίκηση». Το έργο συνδέεται με δείκτες εκρών και αποτελέσματος που δεν περιλαμβάνονται στο σύστημα δεικτών του Προγράμματος. Αν και το έργο εγκρίθηκε το 2017, ωστόσο θα ενεργοποιηθεί πιθανά το 2^ο εξάμηνο του 2018, γεγονός που καθιστά για την ώρα τις εκροές του μηδενικές.

ΠΙΝΑΚΑΣ 35: Πρόσδος δεικτών εκροών / αποτελέσματος στην Επενδυτική Προτεραιότητα 11.1 / Ειδικός Στόχος 11.1.2

Κωδ.	Τίτλος δράσης	Είδος	Ενδιάμεσος Φορέας Διαχείρισης	Δικαιούχος	Τύπος Δείκτη	Κωδικός Δείκτη	Ονομασία Δείκτη	Μονάδα Μέτρησης	Τιμή Στόχος	Συγκεντρωτική Τιμή	Ποσοστό Υλοποίησης	2017	2016	2015	2014
Α.Π.4: ΑΝΑΠΤΥΞΗ ΔΕΞΙΟΤΗΤΩΝ ΤΟΥ ΑΝΘΡΩΠΙΝΟΥ ΔΥΝΑΜΙΚΟΥ ΚΑΙ ΒΕΛΤΙΩΣΗ ΤΗΣ ΑΠΟΤΕΛΕΣΜΑΤΙΚΟΤΗΤΑΣ ΤΗΣ ΔΗΜΟΣΙΑΣ ΔΙΟΙΚΗΣΗΣ															
Ε.Π.11.1: Επένδυση στη θεσμική ικανότητα των δημοσίων αρχών και στην αποτελεσματικότητα της δημόσιας διοίκησης και των δημοσίων υπηρεσιών σε εθνικό, περιφερειακό και τοπικό επίπεδο με στόχο τις μεταρρυθμίσεις, την καλύτερη κανονιστική ρύθμιση και την ορθή διακυβέρνηση															
Ε.Σ.11.1.2: Αποτύπωση των αναγκών μεταρρύθμισης της Δημόσιας Υπηρεσίας, μέσω εκπόνησης εξειδικευμένων μελετών, και εκπαίδευση δημόσιων λειτουργών για την εφαρμογή διοικητικών αλλαγών															
22880	Μαθησιακή υποστήριξη της εφαρμογής διοικητικών αλλαγών στη Δημόσια Διοίκηση	Δ.Σ.	Υπ. Εργασίας / Μον. ΕΚΤ	Κυπ. Ακαδημία Δ.Δ.	Εκροών	16	Υλοποίηση εκπαιδευτικών προγραμμάτων	Αριθμός	932	0	0%	0	0	0	0
					Εκροών	17	Ώρες Παροχής καθοδήγησης	Αριθμός	9.350	0	0%	0	0	0	0
					Εκροών	32	Αριθμός Συμμετοχών σε μαθησιακές παρεμβάσεις	Αριθμός	7.940	0	0%	0	0	0	0
					Αποτελέσματος	19	Θετική αξιολόγηση των μαθησιακών παρεμβάσεων από τους συμμετέχοντες στη βάση του επιπέδου 1 του μοντέλου Kirkpatrick	Ποσοστό	60%	0%	0%	0%	0%	0%	0%
					Αποτελέσματος	20	Βελτίωση των σχετικών γνώσεων και δεξιοτήτων των συμμετεχόντων στη βάση του επιπέδου 2 του μοντέλου Kirkpatrick	Ποσοστό	50%	0%	0%	0%	0%	0%	0%
					Αποτελέσματος	33	Μεταφορά αποκτηθέντων γνώσεων και δεξιοτήτων των συμμετεχόντων στην εργασία στη βάση του Επιπέδου 3 του Μοντέλου Kirkpatrick	Ποσοστό	40%	0%	0%	0%	0%	0%	0%

Τέλος, στο πλαίσιο της **Ε.Π.11.2** και συγκεκριμένα του **Ε.Σ.11.2.1** δεν είχε ξεκινήσει έως τις 31/12/2017 η υλοποίηση δράσεων κατάρτισης για την ενίσχυση της διοικητικής ικανότητας των οικονομικών και κοινωνικών εταίρων, ούτε δημοσιεύτηκε σχετική προκήρυξη έως το Μάρτιο του 2018. Συνεπώς, οι δείκτες εκρών και αποτελεσμάτων που εξυπηρετούνται από τη συγκεκριμένη Ε.Π. έχουν μηδενικές τιμές. Το γεγονός αυτό δεν προκαλεί ανησυχία, καθώς οι δράσεις κατάρτισης που προγραμματίζονται έχουν χαμηλό βαθμό δυσκολίας και η ομάδα στόχος (εταίροι που συμμετείχαν στην προετοιμασία του Ε.Π.) είναι ήδη καθορισμένη. Συνεπώς, δε διαφαίνεται κάποιος κίνδυνος ως προς την επίτευξη των τιμών στόχων.

Συμπερασματικά, στον Α.Π.4 οι επιδόσεις των εγκεκριμένων έργων που καταγράφονται με όρους εκρών είναι μηδενικές, καθώς και τα 4 έργα θα αρχίσουν να υλοποιούνται ουσιαστικά εντός του 2018. Ο κίνδυνος που καταγράφεται αφορά κυρίως τους δείκτες εκείνους που περιλαμβάνονται στο πλαίσιο επίδοσης (βλέπε παρακάτω) και οι οποίοι συνδέονται με ενδιάμεση τιμή στόχο με ορόσημο το έτος 2018. Πρόκειται καταρχάς για το Δείκτη E1031: Αριθμός νέων Πλαισίων Επαγγελματικών Προσόντων, του οποίου η ενδιάμεση τιμή στόχος είναι «20 ΠΕΠ». Με βάση τη σημερινή κατάσταση και με δεδομένο ότι εντός του 2018 αναμένεται η ανάθεση σε εξειδικευμένους εμπειρογνώμονες για την ανάπτυξη κατά δέσμες των 80 Νέων Επαγγελματικών Προσόντων και την επικαιροποίηση-αναθεώρηση των 72 υφισταμένων, θεωρείται δύσκολη η επίτευξη της ενδιάμεσης τιμής στόχου. Αντίστοιχος είναι ο κίνδυνος και για το Δείκτη E143: Δημιουργία, Συγγραφή και Λειτουργία Νέων Προγραμμάτων Σπουδών, του οποίου η ενδιάμεση τιμή στόχος είναι «18 Προγράμματα Σπουδών». Το έργο «Ανάπτυξη της Τεχνικής Επαγγελματικής Εκπαίδευσης και Κατάρτισης» που υποστηρίζει το συγκεκριμένο δείκτη δεν είχε εγκριθεί έως τις 31/12/2017, υλοποιείται όμως με την στήριξη εθνικών πόρων. Ωστόσο, δεν είναι βέβαιο αν μέχρι το τέλος του 2018 θα έχει ολοκληρωθεί η προετοιμασία και εφαρμογή των 18 νέων προγραμμάτων σπουδών.

4.1.5 Άξονας Προτεραιότητας 5 «Τεχνική Υποστήριξη Εφαρμογής ΕΚΤ»

Στο πλαίσιο του Α.Π.5 και μέχρι τις 31/12/2017 είχε ενεργοποιηθεί αλλά δεν είχε ακόμα εγκριθεί το έργο «Τεχνική Υποστήριξη Εφαρμογής / ΕΚΤ» με δικαιούχο το Τμήμα Εργασίας. Συνεπώς, ο υπολογισμός των τιμών των ειδικών δεικτών εκροών του Α.Π. θα είναι εφικτός με την ένταξη των σχετικών δράσεων στο Πρόγραμμα από το 2018 και μετά.

4.2 ΕΚΤΙΜΗΣΕΙΣ ΑΝΑΦΟΡΙΚΑ ΜΕ ΤΗΝ ΠΡΟΟΔΟ ΥΛΟΠΟΙΗΣΗΣ ΤΟΥ ΠΛΑΙΣΙΟΥ ΕΠΙΔΟΣΗΣ

Σύμφωνα με την τελευταία τροποποίηση του Ε.Π., το Πλαίσιο Επίδοσης περιλαμβάνει πλέον συνολικά 13 δείκτες που διακρίνονται σε **8 δείκτες εκροών** και **5 δημοσιονομικούς δείκτες**, οι οποίοι αντιστοιχούν στους Άξονες Προτεραιότητας 1, 2, 3 και 4.

Στην Ενότητα 4.1 έγινε ήδη αναφορά σε δείκτες εκροών που περιλαμβάνονται στο πλαίσιο επίδοσης και στους παράγοντες που έχουν επηρεάσει το βαθμό επίτευξης τους έως τις 31/12/2017. Το ίδιο ισχύει και για τους δημοσιονομικούς δείκτες, καθώς έχει γίνει εκτενής αναφορά για τη χρηματοοικονομική εξέλιξη του Προγράμματος ανά Άξονα Προτεραιότητας στο Κεφάλαιο 3.

ΠΙΝΑΚΑΣ 36: Η πρόοδος του Πλαισίου Επιδόσεων του Ε.Π. «Απασχόληση, Ανθρώπινοι Πόροι και Κοινωνική Συνοχή» έως τις 31/12/2017 (βάσει των ενταγμένων δράσεων)

Άξονας	Ταμείο	Κατηγορία Περιφέρειας	Δείκτης ή κύριο Στάδιο Υλοποίησης	Μονάδα Μέτρησης	Ορόσημο 2018	Τελικός Στόχος 2023			Συγκεντρωτική Τιμή έως 31/12/2017	Πρόοδος υλοποίησης Οροσήμου 2018 (%)
						Α	Γ	Σ		
ΑΠ 1	ΕΚΤ	Περισσότερο Ανεπτ. Περιφέρειες	CO 01 Άνεργοι, συμπεριλαμβανομένων των μακροχρόνια ανέργων	Αριθμός	2.800	2.500	2.500	5.000	0	0%
ΑΠ 1	ΕΚΤ	Περισσότερο Ανεπτ. Περιφέρειες	FI 1 Ποσό Πιστοποιημένων Δαπανών	Ευρώ	27.100.000			51.152.823	812.025	3%
ΑΠ 2	ΠΑΝ	δ/ε	E8221 Άνεργοι, συμπεριλαμβανομένων των μακροχρόνια ανέργων κάτω των 25 ετών	Αριθμός	1.800	900	900	1.800	1.336	74%
ΑΠ 2	ΠΑΝ	δ/ε	E8221β Άνεργοι, συμπεριλαμβανομένων των μακροχρόνια ανέργων 15-29 ετών (ΠΑΝ)	Αριθμός	1.000	2.000	2.000	4.000	0	0%
ΑΠ 2	ΕΚΤ	Περισσότερο Ανεπτ. Περιφέρειες	E8222 Άνεργοι, συμπεριλαμβανομένων των μακροχρόνια ανέργων 15-29 ετών	Αριθμός	1.800	900	900	1.800	3.132	174%
ΑΠ 2	ΠΑΝ	δ/ε	F2 ΥΕΙ Ποσό Πιστοποιημένων Δαπανών	Ευρώ	25.186.337	-	-	39.474.197	6.118.818	24%
ΑΠ 2	ΕΚΤ	Περισσότερο Ανεπτ. Περιφέρειες	F2 ΕΚΤ Ποσό Πιστοποιημένων Δαπανών	Ευρώ	6.000.000	-	-	7.997.646	6.043.676	101%

Άξονας	Ταμείο	Κατηγορία Περιφέρειας	Δείκτης ή κύριο στάδιο Υλοποίησης	Μονάδα Μέτρησης	Ορόσημο 2018	Τελικός Στόχος 2023			Συγκεντρωτική Τιμή έως 31/12/2017	Πρόοδος υλοποίησης Οροσήμου 2018 (%)
						Α	Γ	Σ		
ΑΠ 3	ΕΚΤ	Περισσότερο Ανεπτ. Περιφέρειες	Ε911 Μειονεκτούντα άτομα	Αριθμός	260	250	250	500	0	0%
ΑΠ 3	ΕΚΤ	Περισσότερο Ανεπτ. Περιφέρειες	Ε932 Στήριξη Σχολικών Μονάδων	Αριθμός	89	-	-	110	0	0%
ΑΠ 3	ΕΚΤ	Περισσότερο Ανεπτ. Περιφέρειες	FI 3 Ποσό Πιστοποιημένων Δαπανών	Ευρώ	12.000.000	-	-	37.106.490	0	0%
ΑΠ 4	ΕΚΤ	Περισσότερο Ανεπτ. Περιφέρειες	Ε1031 Αριθμός νέων Πλαισίων Επαγγελματικών Προσόντων	Αριθμός	20	-	-	80	0	0%
ΑΠ 4	ΕΚΤ	Περισσότερο Ανεπτ. Περιφέρειες	Ε143 Δημιουργία, Συγγραφή και Λειτουργία Νέων Προγραμμάτων Σπουδών	Αριθμός	18	-	-	53	0	0%
ΑΠ 4	ΕΚΤ	Περισσότερο Ανεπτ. Περιφέρειες	FI 4 Ποσό Πιστοποιημένων Δαπανών	Ευρώ	16.500.000	-		36.535.295	0	0%

Υπό το πρίσμα μιας συνολικότερης προσέγγισης της προόδου του πλαισίου επίδοσης έως τις 31/12/2017, όπως καταγράφεται στον Πίνακα που προηγήθηκε, η κύρια πρόκληση που εντοπίζεται σε αυτή τη φάση αφορά τις **σημαντικές αποκλίσεις που καταγράφονται στις τιμές των δημοσιονομικών δεικτών** σε όλους τους Άξονες Προτεραιότητας του Προγράμματος, σε σχέση με τις ενδιάμεσες τιμές στόχους που έχουν τεθεί για το 2018 (έτος ορόσημο). Μοναδική εξαίρεση αποτελεί ο δημοσιονομικός δείκτης F2 ΕΚΤ που καταγράφει τις πιστοποιημένες δαπάνες του Ε.Σ.8.2.2 (ΕΚΤ), και του οποίου η ενδιάμεση τιμή στόχος έχει επιτευχθεί σε απόλυτο βαθμό, με βάση το τελευταίο αίτημα πληρωμής προς την Επιτροπή (22/12/2017). Η επίδοση αυτή οφείλεται στη μείωση της ενδιάμεσης τιμής στόχου κατά την τελευταία τροποποίηση του Ε.Π. από €11,3 εκατ. σε €6 εκατ., λόγω της μείωσης του προϋπολογισμού του Ε.Σ.8.2.2 κατά €9 εκατ. Κατά τα λοιπά, οι δημοσιονομικοί δείκτες που καταγράφουν τις πιστοποιημένες δαπάνες των Α.Π. 1, Α.Π. 3 και Α.Π.4 έχουν μηδενική επίδοση, ενώ χαμηλή (24%) ως προς την τιμή ορόσημο 2018 θεωρείται και η επίδοση του δείκτη F2 ΥΕΙ που καταγράφει τις πιστοποιημένες δαπάνες του Ε.Σ.8.2.1 (ΠΑΝ).

Με βάση τις προβλέψεις της Διαχειριστικής Αρχής για το ύψος των δαπανών που θα πιστοποιηθούν το 2018 ανά άξονα προτεραιότητας, θα εξακολουθήσουν να καταγράφονται αποκλίσεις στους δημοσιονομικούς δείκτες, αν και μειωμένες σε σχέση με το 2017. Συγκεκριμένα, στον Α.Π.1 προβλέπεται η πιστοποίηση σχεδόν €15 εκατ., τα οποία αν προστεθούν στα €812 χιλ., θα ανεβάσουν το ποσοστό υλοποίησης του δείκτη FI 1 στο **58%**. Στον Α.Π.2 και συγκεκριμένα στο σκέλος που υποστηρίζεται από την ΠΑΝ (Ειδικός Στόχος 8.2.1), προβλέπεται η πιστοποίηση επιπλέον €14 εκατ., ανεβάζοντας το ποσοστό υλοποίησης του δείκτη F2 ΥΕΙ στο **80%**. Στον Α.Π.3 η πρόβλεψη για πιστοποίηση δαπανών ύψους €23,9 εκατ. ανεβάζει το ποσοστό υλοποίησης του δείκτη FI 3 στο **199%**. Τέλος, στον Α.Π.4 η πρόβλεψη για πιστοποίηση δαπανών ύψους €10,2 εκατ. ανεβάζει το ποσοστό υλοποίησης του δείκτη FI 4 στο **62%**. Βασική προϋπόθεση για την αύξηση του ρυθμού απορρόφησης των πόρων του Προγράμματος, αποτελεί η ένταξη όλων των δράσεων (Σχέδια Χορηγιών και Έργα) που υλοποιούνται σήμερα με την στήριξη εθνικών πόρων καθώς και των δράσεων που ενεργοποιήθηκαν στις αρχές του 2018. Συνεπώς, ακόμα και με τις πιο αισιόδοξες προβλέψεις, οι δημοσιονομικές αποκλίσεις που καταγράφονται, ειδικά στην περίπτωση των Α.Π.1 και Α.Π.4 παραμένουν κρίσιμες ως προς την επίτευξη των ενδιάμεσων τιμών

στόχων του έτους ορόσημου (2018), γεγονός που καθιστά αναγκαία την εντατικοποίηση των προσπαθειών από την πλευρά των δικαιούχων και των ΕΦΔ για την ενεργοποίηση πρόσθετων πόρων, την πραγματοποίηση δαπανών και την άμεση πιστοποίηση τους.

Αντίστοιχα περιορισμένη είναι η πρόοδος του πλαισίου επίδοσης υπό το πρίσμα των εκρών με τους περισσότερους δείκτες να έχουν μηδενική επίδοση, γεγονός που οφείλεται στην καθυστέρηση της ένταξης δράσεων που ήδη υλοποιούνται με εθνικούς πόρους. Έτσι, μέχρι σήμερα το πλαίσιο επίδοσης είναι σε θέση να καταγράψει τη θετική πρόοδο μονάχα 2 ενταγμένων έργων δημοσίων συμβάσεων, τα οποία μάλιστα έχουν ολοκληρωθεί. Ειδικότερα:

Ο Δείκτης **«CO 01 Άνεργοι, συμπεριλαμβανομένων των μακροχρόνια ανέργων»** καταγράφει τους ωφελούμενους που θα ενταχθούν στα Σχέδια Χορηγιών που έχουν ενεργοποιηθεί στο πλαίσιο του Α.Π.1.¹⁴ Πρόκειται για το «Σχέδιο επιδότησης της πρακτικής κατάρτισης συνδυασμένης με επιδότηση της εργοδότησης σε εργοδότες του λιανικού εμπορίου που εργοδοτούν 1-49 άτομα» και το «Σχέδιο Παροχής Κινήτρων για την Εργοδότηση Ανέργων», στο πλαίσιο των οποίων πραγματοποιήθηκαν συνολικά «2.448» τοποθετήσεις σε επιχειρήσεις μέσω αντίστοιχων ΣΔΧ. Με δεδομένο ότι τα 2 Σχέδια, αν και ολοκληρωμένα, δεν έχουν ακόμα ενταχθεί στο Πρόγραμμα, η τιμή του δείκτη είναι «0».

Ο Δείκτης **«E8221 Άνεργοι, συμπεριλαμβανομένων των μακροχρόνια ανέργων κάτω των 25 ετών»** καταγράφει τους ωφελούμενους μετά την ολοκλήρωση της συμμετοχής τους στις παρεμβάσεις που υλοποιούνται στο πλαίσιο του Α.Π.2, στο σκέλος της ΠΑΝ (Ε.Σ.8.2.1). Ο Δείκτης υποστηρίζεται από το έργο «Τοποθέτηση ανέργων νέων αποφοίτων γυμνασίων, λυκείων, τεχνικών σχολών και μεταλυκειακής εκπαίδευσης - ΣΤΑΔ», το οποίο έχει ολοκληρωθεί. Η τιμή «1.336» προέρχεται από την Έκθεση με τίτλο *«Αξιολόγηση των Επιδράσεων του Σχεδίου Τοποθέτησης Ανέργων Νέων Αποφοίτων Γυμνασίων, Λυκείων, Τεχνικών Σχολών και Μεταλυκειακής Εκπαίδευσης μέχρι και Διετούς Διάρκειας για Απόκτηση Εργασιακής Πείρας σε*

¹⁴ Επιχειρησιακό Πρόγραμμα «Απασχόληση, Ανθρώπινοι Πόροι και Κοινωνική Συνοχή 2014-2020», Συμπληρωματικό Έγγραφο «Μεθοδολογία για τον καθορισμό των δεικτών του Προγράμματος».

Επιχειρήσεις/Οργανισμούς (2014 & 2015)» της ΑΝΑΔ και αφορά το συνολικό αριθμό των ωφελουμένων που ολοκλήρωσαν με επιτυχία την τοποθέτησή τους και στις 2 φάσεις του έργου. Ο Δείκτης «**E8221β Άνεργοι, συμπεριλαμβανομένων των μακροχρόνια ανέργων 15-29 ετών (ΠΑΝ)**» καθορίστηκε με βάση την τελευταία τροποποίηση του Προγράμματος και καταγράφει τους ωφελούμενους μετά την ολοκλήρωση της συμμετοχής τους στις παρεμβάσεις που υλοποιούνται στο πλαίσιο του Α.Π.2, στο σκέλος της ΠΑΝ (Ε.Σ.8.2.1), και οι οποίες καλύπτουν τη διευρυμένη ομάδα στόχο της ΠΑΝ. Οι παρεμβάσεις που συνδέονται με το συγκεκριμένο δείκτη είναι το «Σχέδιο Παροχής Κινήτρων για την εργοδότηση ανέργων νέων μέχρι 25 ετών», το «Σχέδιο Παροχής Κινήτρων για την Απασχόληση Νέων Ηλικίας 25 μέχρι 29 ετών που βρίσκονται εκτός Απασχόλησης, Εκπαίδευσης ή Κατάρτισης (NEETs)» και το έργο «Συμβουλευτική και Επαγγελματική Καθοδήγηση για άτομα NEET». Στο πλαίσιο των δυο Σχεδίων, που είναι σε εξέλιξη, έχουν πραγματοποιηθεί μέχρι σήμερα «1.120» τοποθετήσεις. Με δεδομένο όμως ότι τα Σχέδια αυτά είναι ακόμα υπό ένταξη και το έργο βρίσκεται σε αρχικό στάδιο υλοποίησης, η τιμή του δείκτη είναι «0».

Ο Δείκτης «**E8222 Άνεργοι, συμπεριλαμβανομένων των μακροχρόνια ανέργων 15-29 ετών**» καταγράφει τους ωφελούμενους μετά την ολοκλήρωση της συμμετοχής τους στις παρεμβάσεις που υλοποιούνται στο πλαίσιο του Α.Π.2, στο σκέλος του ΕΚΤ (Ε.Σ.8.2.2). Ο δείκτης συνδέεται με το έργο «Τοποθέτηση Άνεργων Νέων Πτυχιούχων για Απόκτηση Εργασιακής Πείρας σε Επιχειρήσεις/Οργανισμού – ΣΤΑΠ» που έχει ολοκληρωθεί και το έργο «Κέντρα Επιχειρηματικής Ανάπτυξης των Νέων» που βρίσκεται σε αρχική φάση υλοποίησης. Η τιμή «3.132» προέρχεται από την Έκθεση με τίτλο «Αξιολόγηση των Επιδράσεων του Σχεδίου Τοποθέτησης Άνεργων Νέων Πτυχιούχων για Απόκτηση Εργασιακής Πείρας σε Επιχειρήσεις/Οργανισμούς (2014 & 2015)» της ΑΝΑΔ και αφορά το συνολικό αριθμό των πτυχιούχων που ολοκλήρωσαν με επιτυχία το πρόγραμμα τοποθέτησής τους και στις 2 φάσεις του έργου.

Ο Δείκτης «**E911 Μειονεκτούντα άτομα**» καταγράφει τους ωφελούμενους που θα ενταχθούν στα Σχέδια Χορηγιών, τα οποία έχουν ενεργοποιηθεί στο πλαίσιο του Α.Π.3 και ειδικότερα στον Ε.Σ.9.1.1. Πρόκειται για το «Σχέδιο Παροχής Κινήτρων για πρόσληψη ατόμων με χρόνιες παθήσεις», το «Σχέδιο Παροχής Κινήτρων για την πρόσληψη ατόμων με αναπηρία» και το «Σχέδιο

Παροχής Κινήτρων για πρόσληψη ατόμων ηλικίας άνω των 50 ετών», στο πλαίσιο των οποίων έχουν πραγματοποιηθεί μέχρι σήμερα συνολικά «745» τοποθετήσεις σε επιχειρήσεις μέσω των σχετικών ΣΔΧ. Ωστόσο, η τιμή του δείκτη είναι «0» αφού εκκρεμεί η ένταξη των τριών Σχεδίων στο Πρόγραμμα.

Ο Δείκτης «**E932 Στήριξη Σχολικών Μονάδων**» εντάχθηκε στο πλαίσιο επίδοσης του Προγράμματος μετά την τελευταία τροποποίηση και συνδέεται με το έργο «Δράσεις Σχολικής και Κοινωνικής Ένταξης – ΔΡΑΣΕ» που πρόκειται να ενταχθεί το 2018 στον Α.Π.3 και ειδικότερα στον Ε.Σ.9.3.2. Με δεδομένο ότι το έργο υλοποιείται με την στήριξη εθνικών πόρων ήδη από το 2015, θεωρείται ότι η επίτευξη της ενδιάμεσης τιμής στόχου των 89 Σχολικών Μονάδων κατά το έτος ορόσημο είναι εφικτή.

Ο Δείκτης «**E1031 Αριθμός νέων Πλαισίων Επαγγελματικών Προσόντων**» συνδέεται με το έργο «Επέκταση και λειτουργία του Συστήματος Επαγγελματικών Προσόντων στην Κύπρο», το οποίο αναμένεται να ενταχθεί το επόμενο διάστημα στον Α.Π.4 και ειδικότερα στον Ε.Σ.10.3.1. Παρά το γεγονός ότι το έργο έχει ξεκινήσει να υλοποιείται με την στήριξη εθνικών πόρων, ωστόσο μέχρι τις 31/12/2017 δεν είχε ανατεθεί ακόμα σε εξειδικευμένους εμπειρογνώμονες η ανάπτυξη των 80 Νέων Επαγγελματικών Προσόντων και η επικαιροποίηση-αναθεώρηση των 72 υφισταμένων. Το γεγονός αυτό προκαλεί σοβαρές επιφυλάξεις για τη δυνατότητα επίτευξης της ενδιάμεσης τιμής στόχου του δείκτη (ήτοι 20 νέα ΠΕΠ) έως το τέλος του 2018.

Τέλος, ο Δείκτης «**E143 Δημιουργία, Συγγραφή και Λειτουργία Νέων Προγραμμάτων Σπουδών**» εντάχθηκε στο πλαίσιο επίδοσης του Προγράμματος μετά την τελευταία τροποποίηση και συνδέεται με το έργο «Βελτίωση της ποιότητας, της ελκυστικότητας και της αποτελεσματικότητας της Επαγγελματικής Εκπαίδευσης και Κατάρτισης». Το έργο πρόκειται να ενταχθεί το 2018 στον Α.Π.4 και ειδικότερα στον Ε.Σ.10.4.1. Για την επίτευξη της ενδιάμεσης τιμής στόχου του δείκτη (ήτοι 18 νέα Προγράμματα Σπουδών) απαιτείται εγρήγορση από το δικαιούχο του έργου, καθώς το χρονικό περιθώριο που απομένει θεωρείται ιδιαίτερα στενό.

Συμπερασματικά, οι δείκτες εκροών εκείνοι που χαρακτηρίζονται από το μεγαλύτερο κίνδυνο ως προς την επίτευξη της ενδιάμεσης τιμής στόχου για το έτος ορόσημο είναι οι Δείκτες «E143 Δημιουργία, Συγγραφή και Λειτουργία Νέων Προγραμμάτων Σπουδών» και «E1031 Αριθμός νέων Πλαισίων Επαγγελματικών Προσόντων», καθώς συνδέονται με έργα τα οποία δεν έχουν ενταχθεί ακόμα, και παρά το γεγονός ότι υλοποιούνται ήδη από εθνικούς πόρους βρίσκονται ακόμα ουσιαστικά σε προπαρασκευαστικό στάδιο. Αντίθετα, δεν διαφαίνεται κίνδυνος για τους δείκτες «CO 01 Άνεργοι, συμπεριλαμβανομένων των μακροχρόνια ανέργων», «E8221β Άνεργοι, συμπεριλαμβανομένων των μακροχρόνια ανέργων 15-29 ετών (ΠΑΝ)» και «E911 Μειονεκτούντα άτομα», υπό τον όρο ότι τα επτά (7) Σχέδια Χορηγιών που τους υποστηρίζουν θα ενταχθούν εγκαίρως (εντός του 2018) στο Πρόγραμμα.

Να σημειωθεί ότι η επίτευξη των ενδιάμεσων τιμών στόχων που έχουν τεθεί για το έτος ορόσημο 2018 συνδέεται άμεσα με την εξασφάλιση πρόσθετων πόρων από το αποθεματικό επίδοσης το 2019. Για το λόγο αυτό υπογραμμίζεται η ανάγκη στενής παρακολούθησης της προόδου υλοποίησης των δεικτών σε συνάρτηση με το καθορισμένο χρονοδιάγραμμα. Στην περίπτωση του Ε.Π. «Απασχόληση, Ανθρώπινοι Πόροι και Κοινωνική Συνοχή» το αποθεματικό επίδοσης υπολογίζεται στο 6,03% της συνολικής στήριξης της Ένωσης μέσω του ΕΚΤ. Αποθεματικό Επίδοσης δεν κατανέμεται στις δράσεις της Π.Α.Ν. (Άξονας Προτεραιότητας 2) και της Τεχνικής Βοήθειας (Άξονας Προτεραιότητας 5). Η κατανομή του γίνεται με πρόταση του Κράτους Μέλους ύστερα από την αξιολόγηση επίδοσης το 2019 και μόνο σε Άξονες Προτεραιότητας όπου οι στόχοι έχουν επιτευχθεί.

Συνεπώς, με βάση την πρόοδο υλοποίησης που καταγράφεται μέχρι σήμερα, απαιτείται ιδιαίτερη προσοχή και εγρήγορση ειδικά σε ότι αφορά τον Άξονα Προτεραιότητας 4, όπου οι επιδόσεις τόσο με όρους εκροών όσο και με όρους πιστοποιημένων δαπανών εξακολουθούν να είναι μηδενικές. Επίσης, υψηλός βαθμός κρισιμότητας χαρακτηρίζει τον Άξονα Προτεραιότητας 1 στο σκέλος των πιστοποιημένων δαπανών, καθώς ακόμα και αν πραγματοποιηθούν οι προβλέψεις απορρόφησης για το 2018, η απόκλιση από την ενδιάμεση τιμή στόχο παραμένει σημαντική.

4.3 ΕΚΤΙΜΗΣΗ ΤΗΣ ΑΠΟΤΕΛΕΣΜΑΤΙΚΟΤΗΤΑΣ ΚΑΙ ΑΠΟΔΟΤΙΚΟΤΗΤΑΣ ΥΛΟΠΟΙΗΣΗΣ

4.3.1 Γενικά

Για τη μέτρηση της αποτελεσματικότητας των παρεμβάσεων του Επιχειρησιακού Προγράμματος εφαρμόστηκε η προσέγγιση της εκ των κάτω προς τα άνω (bottom up) αναγωγής, δηλαδή, από το επίπεδο του Έργου στα υπερκείμενα προγραμματικά επίπεδα (Θεματικός Στόχος / Άξονας Προτεραιότητας, Επιχειρησιακό Πρόγραμμα). Σε ότι αφορά την αποτελεσματικότητα, η μεθοδολογία αυτή συνίσταται στη μέτρηση του βαθμού υλοποίησης του φυσικού αντικειμένου κάθε Έργου και στην αναγωγή στα ανώτερα δομικά επίπεδα του Προγράμματος με χρηματοδοτική στάθμιση, χρησιμοποιώντας δηλαδή τη χρηματοδοτική βαρύτητα κάθε επιπέδου του Προγράμματος στο αμέσως υπερκείμενο επίπεδο (Έργο, Θεματικός Στόχος, Άξονας Προτεραιότητας, Επιχειρησιακό Πρόγραμμα). Η εκτίμηση της αποδοτικότητας έγινε με τη συνεκτίμηση των στοιχείων της φυσικής και οικονομικής υλοποίησης των έργων και όλων των δομικών επιπέδων του Επιχειρησιακού Προγράμματος.

4.3.2 Εκτίμηση της αποτελεσματικότητας και αποδοτικότητας σε επίπεδο Άξονα Προτεραιότητας

Στον **Άξονα Προτεραιότητας 1** (βλέπε Πίνακα 37) έχουν ενταχθεί δύο έργα συνολικού προϋπολογισμού €2,5 εκατ. Το έργο «Υγιείς Εργασιακές Σχέσεις - Σύγχρονες Επιχειρήσεις» έχει ιδιαίτερα μεγάλη χρηματοδοτική βαρύτητα και δείκτη φυσικής ολοκλήρωσης που εκτιμάται στο «0,40», δεδομένου ότι ένα σημαντικό μέρος του φυσικού αντικειμένου έχει ήδη υλοποιηθεί (διεξαγωγή έρευνας, αναθεώρηση Προτύπου SIR2014, εκπαίδευση Εφαρμοσμένης Εργατικής Νομοθεσίας, σύσταση Δικτύου Επαγγελματιών Εργασιακών Σχέσεων, παροχή Συμβουλευτικών Υπηρεσιών για την πιστοποίηση με το Πρότυπο SIR2014:02 κ.α.). Αυτό συνεπάγεται ένα σταθμισμένο δείκτη αποτελεσματικότητας με τιμή «0,32». Με βάση τη συσχέτιση υλοποιηθέντος φυσικού αντικειμένου και απορρόφησης (δαπάνης) οικονομικών πόρων, προκύπτει μια τιμή του δείκτη αποδοτικότητας κοντά στη μονάδα (0,99), η οποία θεωρείται ικανοποιητική. Αντίθετα, το

έργο «Σύμπραξη με τα ιδιωτικά γραφεία εξεύρεσης εργασίας (ΙΓΕΕ) για προώθηση της απασχόλησης» λόγω της ελάχιστης προόδου φυσικού αντικείμενου που καταγράφεται (0,05) και της πολύ μικρής χρηματοδοτικής βαρύτητας, έχει ένα πολύ χαμηλό δείκτη αποτελεσματικότητας (0,010). Δεδομένου δε ότι οι δαπάνες είναι μηδενικές δεν μπορεί να γίνει εκτίμηση της αποδοτικότητας του έργου. Με βάση τα παραπάνω δεδομένα οικονομικής προόδου, σε συνδυασμό με τα δεδομένα προόδου φυσικής υλοποίησης του Άξονα προκύπτει ότι ο **δείκτης αποτελεσματικότητας του Α.Π.1** έχει την τιμή **«0,33»** ενώ ο **δείκτης αποδοτικότητας** είναι ίσος με **«1,02»**. Η τιμή αυτή που κρίνεται ικανοποιητική, οφείλεται στο δείκτη σταθμισμένης αποτελεσματικότητας που είναι ελάχιστα μεγαλύτερος από το ποσοστό απορρόφησης του Α.Π.

Στον **Άξονα Προτεραιότητας 2** (βλέπε Πίνακα 38) έχουν ενταχθεί τέσσερα (4) έργα δημοσίων συμβάσεων, εκ των οποίων τα δυο με τη μεγαλύτερη χρηματοδοτική βαρύτητα έχουν ολοκληρωθεί. Αυτό σημαίνει ότι ο δείκτης φυσικής ολοκλήρωσης στην περίπτωση τους παίρνει τιμή «1,0». Πρόκειται για το έργο «Τοποθέτηση άνεργων νέων αποφοίτων γυμνασίων, λυκείων, τεχνικών σχολών και μεταλυκειακής εκπαίδευσης - ΣΤΑΔ» και το έργο «Τοποθέτηση Άνεργων Νέων Πτυχιούχων για Απόκτηση Εργασιακής Πείρας σε Επιχειρήσεις/Οργανισμού – ΣΤΑΠ» που και τα δυο έχουν ένα δείκτη αποτελεσματικότητας με τιμή «0,4». Αυτό συνεπάγεται ένα αρκετά υψηλό **δείκτη αποτελεσματικότητας για τον Α.Π.** που αγγίζει το **«0,8963»**. Στην αποτελεσματικότητα του Άξονα συμβάλει σε μικρότερο βαθμό το έργο «Κέντρα Επιχειρηματικής Ανάπτυξης των Νέων» με δείκτη αποτελεσματικότητα «0,10» που αποτυπώνει ουσιαστικά την προετοιμασία που έχει γίνει μέχρι σήμερα για την υλοποίηση των προγραμμάτων κατάρτισης και παροχής συμβουλών. Μηδενική είναι η συμβολή του έργου «Συμβουλευτική και Επαγγελματική Καθοδήγηση για άτομα NEET» ελλείπει φυσικής προόδου. Το ιδιαίτερα υψηλό ποσοστό απορρόφησης των δυο ολοκληρωμένων έργων (περίπου στο 95%) καθόρισε το **δείκτη αποτελεσματικότητας** του Άξονα στο **«1,06»** που θεωρείται μια ικανοποιητική επίδοση.

Στον **Άξονα Προτεραιότητας 4** (βλέπε Πίνακα 39) παρά το γεγονός ότι ενσωματώνονται τέσσερα ενταγμένα έργα συνολικού π/υ €19,4 εκατ., δεν είναι δυνατή σε αυτή τη φάση η εκτίμηση της αποτελεσματικότητας και αποδοτικότητας του Άξονα, αφού και τα τέσσερα έργα είχαν μηδενικό

δείκτη φυσικής ολοκλήρωσης και μηδενικές δαπάνες έως τις 31/12/2017, βάσει των δελτίων παρακολούθησης που έχουν καταχωρηθεί στο ΟΠΣ.

Οι **Άξονες Προτεραιότητας 3 και 5** δεν εξετάζονται ως προς την αποτελεσματικότητα και αποδοτικότητα τους ελλείψει ενταγμένων δράσεων έως την ημερομηνία αναφοράς.

Συμπερασματικά, όπως φαίνεται στον Πίνακα 40, οι Άξονες Προτεραιότητας 1 και 2 έχουν πετύχει μια ικανοποιητική επίδοση ως προς τους δείκτες αποτελεσματικότητας και αποδοτικότητας, σε αντίθεση με τους Άξονες Προτεραιότητας 3, 4 και 5, γεγονός που οφείλεται στο ρυθμό απορρόφησης των εγκεκριμένων πόρων και στην πρόοδο υλοποίησης του φυσικού αντικείμενου των ενταγμένων έργων, μέχρι σήμερα. Ο Άξονας 2 προηγείται και στους δυο δείκτες σε σχέση με τον Άξονα 1, λόγω της μεγαλύτερης χρηματοδοτικής βαρύτητας των ενταγμένων έργων και του γεγονότος ότι δυο από τα τέσσερα έργα είναι ολοκληρωμένα.

ΠΙΝΑΚΑΣ 37: Εκτίμηση αποτελεσματικότητας και αποδοτικότητας για τον Άξονα Προτεραιότητας 1

ΘΣ	Περιγραφή Θ.Σ.	Κωδ. Έργου / Σχεδίου Χορηγίων	Τίτλος Έργου / Τίτλος Δράσης	Εντάξεις (ΔΔ)	Νομικές Δεσμεύσεις (ΔΔ)	Βαρύτητα Έργου / Δράσης στο σύνολο των ενταγμένων έργων του Θ.Σ.	Δείκτης φυσικής ολοκλήρωσης ενταγμένου Έργου / Σχεδίου	Σταθμισμένος Δείκτης Αποτελεσματικότητας Έργου / Δράσης - Δείκτης Αποτελεσματικότητας Θ.Σ	Δαπάνες (ΔΔ)	% Απορρόφησης Ενταγμένου Έργου / Σχεδίου	Δείκτης Αποδοτικότητας Έργου / Δράσης - Δείκτης Αποδοτικότητας Θ.Σ.
1	2	3	4	5	6	7	8	9=8*7	10	11=10/5	12=8/11
8	Πρώθηση της βιώσιμης και ποιοτικής απασχόλησης και υποστήριξης της κινητικότητας των εργαζομένων.	22640	Υγιείς Εργασιακές Σχέσεις - Σύγχρονες Επιχειρήσεις	2.000.000,00	2.006.482,94	80,00%	0,40	0,3200	812.025,10	40,60%	0,99
8	Πρώθηση της βιώσιμης και ποιοτικής απασχόλησης και υποστήριξης της κινητικότητας των εργαζομένων.	23078	Σύμπραξη με τα ιδιωτικά γραφεία εξεύρεσης εργασίας (ΙΓΕΕ) για προώθηση της απασχόλησης	500.000,00	0,00	20,00%	0,05	0,0100	0,00	0,00%	
8 Total				2.500.000,00	2.006.482,94	100,00%		0,3300	812.025,10	32,48%	1,02

ΠΙΝΑΚΑΣ 38: Εκτίμηση αποτελεσματικότητας και αποδοτικότητας για τον Άξονα Προτεραιότητας 2

ΘΣ	Περιγραφή Θ.Σ.	Κωδ. Έργου / Σχεδίου Χορηγιών	Τίτλος Έργου / Τίτλος Δράσης	Εντάξεις (ΔΔ)	Νομικές Δεσμεύσεις (ΔΔ)	Βαρύτητα Έργου / Δράσης στο σύνολο των ενταγμένων έργων του Θ.Σ.	Δείκτης φυσικής ολοκλήρωσης ενταγμένου Έργου / Σχεδίου	Σταθμισμένος Δείκτης Αποτελεσματικότητας Έργου / Δράσης - Δείκτης Αποτελεσματικότητας Θ.Σ	Δαπάνες (ΔΔ)	% Απορρόφησης Ενταγμένου Έργου / Σχεδίου	Δείκτης Αποδοτικότητας Έργου / Δράσης - Δείκτης Αποδοτικότητας Θ.Σ.
1	2	3	4	5	6	7	8	9=8*7	10	11=10/5	12=8/11
8	Πρώθηση της βιώσιμης και ποιοτικής απασχόλησης και υποστήριξης της κινητικότητας των εργαζομένων.	22440	Τοποθέτηση άνεργων νέων αποφοίτων γυμνασίων, λυκείων, τεχνικών σχολών και μεταλυκειακής εκπαίδευσης - ΣΤΑΔ	6.253.231,00	6.472.938,84	44,10%	1,00	0,4410	5.976.491,98	95,57%	1,05
8	Πρώθηση της βιώσιμης και ποιοτικής απασχόλησης και υποστήριξης της κινητικότητας των εργαζομένων.	22922	Συμβουλευτική και Επαγγελματική Καθοδήγηση για άτομα NEET	1.200.000,00	0,00	8,46%	0,00	0,0000	0,00	0,00%	0,00

ΘΣ	Περιγραφή Θ.Σ.	Κωδ. Έργου / Σχεδίου Χορηγιών	Τίτλος Έργου / Τίτλος Δράσης	Εντάξεις (ΔΔ)	Νομικές Δεσμεύσεις (ΔΔ)	Βαρύτητα Έργου / Δράσης στο σύνολο των ενταγμένων έργων του Θ.Σ.	Δείκτης φυσικής ολοκλήρωσης ενταγμένου Έργου / Σχεδίου	Σταθμισμένος Δείκτης Αποτελεσματικότητας Έργου / Δράσης - Δείκτης Αποτελεσματικότητας Θ.Σ	Δαπάνες (ΔΔ)	% Απορρόφησης Ενταγμένου Έργου / Σχεδίου	Δείκτης Αποδοτικότητας Έργου / Δράσης - Δείκτης Αποδοτικότητας Θ.Σ.
1	2	3	4	5	6	7	8	9=8*7	10	11=10/5	12=8/11
8	Προώθηση της βιώσιμης και ποιοτικής απασχόλησης και υποστήριξης της κινητικότητας των εργαζομένων.	22660	Τοποθέτηση Άνεργων Νέων Πτυχιούχων για Απόκτηση Εργασιακής Πείρας σε Επιχειρήσεις/ Οργανισμού - ΣΤΑΠ	6.427.497,90	6.073.039,54	45,33%	1,00	0,4533	5.991.212,48	93,21%	1,07
8	Προώθηση της βιώσιμης και ποιοτικής απασχόλησης και υποστήριξης της κινητικότητας των εργαζομένων.	22861	Κέντρα Επιχειρηματικής Ανάπτυξης των Νέων	300.000,00	244.610,44	2,12%	0,10	0,0021	48.922,09	16,31%	0,61
8 Total				14.180.728,90	12.790.588,82	100,00%		0,8963	12.016.626,55	84,74%	1,06

ΠΙΝΑΚΑΣ 39: Εκτίμηση αποτελεσματικότητας και αποδοτικότητας για τον Άξονα Προτεραιότητας 4

Θ.Σ	Περιγραφή Θ.Σ.	Κωδ. Έργου / Σχεδίου Χορηγιών	Τίτλος Έργου / Τίτλος Δράσης	Εντάξεις (ΔΔ)	Νομικές Δεσμεύσεις (ΔΔ)	Βαρύτητα Έργου / Δράσης στο σύνολο των ενταγμένων έργων του Θ.Σ.	Δείκτης φυσικής ολοκλήρωσης ενταγμένου Έργου / Σχεδίου	Σταθμισμένος Δείκτης Αποτελεσματικότητας Έργου / Δράσης - Δείκτης Αποτελεσματικότητας Θ.Σ	Δαπάνες (ΔΔ)	% Απορρόφησης Ενταγμένου Έργου / Σχεδίου	Δείκτης Αποδοτικότητας Έργου / Δράσης - Δείκτης Αποδοτικότητας Θ.Σ.
1	2	3	4	5	6	7	8	9=8*7	10	11=10/5	12=8/11
10	Επένδυση στην εκπαίδευση, κατάρτιση και επαγγελματική κατάρτιση για την απόκτηση δεξιοτήτων και τη διά βίου μάθηση	22801	Επέκταση και λειτουργία του Συστήματος Επαγγελματικών Προσόντων (ΣΕΠ)	8.500.000,00	0,00	49,84%	0,00	0,000	0,00	0,00%	
10	Επένδυση στην εκπαίδευση, κατάρτιση και επαγγελματική κατάρτιση για την απόκτηση δεξιοτήτων και τη διά βίου μάθηση	22923	Θέσπιση Μηχανισμών Επικύρωσης Μη Τυπικής/Άτυπης Μάθησης και Πιλοτική Εφαρμογή	1.400.000,00	0,00	8,21%	0,00	0,000	0,00	0,00%	
10	Επένδυση στην εκπαίδευση, κατάρτιση και επαγγελματική κατάρτιση για την απόκτηση δεξιοτήτων και τη διά βίου μάθηση	22780	Γραφεία Διασύνδεσης Πανεπιστημίων με την αγορά εργασίας	7.154.118,00	0,00	41,95%	0,00	0,000	0,00	0,00%	
10 Total				17.054.118,00	0,00	100,00%		0,000	0,000	0,00%	

ΘΣ	Περιγραφή Θ.Σ.	Κωδ. Έργου / Σχεδίου Χορηγιών	Τίτλος Έργου / Τίτλος Δράσης	Εντάξεις (ΔΔ)	Νομικές Δεσμεύσεις (ΔΔ)	Βαρύτητα Έργου / Δράσης στο σύνολο των ενταγμένων έργων του Θ.Σ.	Δείκτης φυσικής ολοκλήρωσης ενταγμένου Έργου / Σχεδίου	Σταθμισμένος Δείκτης Αποτελεσματικότητας Έργου / Δράσης - Δείκτης Αποτελεσματικότητας Θ.Σ	Δαπάνες (ΔΔ)	% Απορρόφησης Ενταγμένου Έργου / Σχεδίου	Δείκτης Αποδοτικότητας Έργου / Δράσης - Δείκτης Αποδοτικότητας Θ.Σ.
1	2	3	4	5	6	7	8	9=8*7	10	11=10/5	12=8/11
11	Ενίσχυση της θεσμικής ικανότητας των δημόσιων αρχών και των ενδιαφερομένων φορέων και της αποτελεσματικής δημόσιας διοίκησης	22880	Μαθησιακή υποστήριξη της εφαρμογής διοικητικών αλλαγών στη Δημόσια Διοίκηση	2.399.140,00	0,00	100,00%	0,00	0,000	0,00	0,00%	
11 Total				2.399.140,00	0,00	100,00%		0,000	0,00	0,00%	

ΠΙΝΑΚΑΣ 40: Εκτίμηση αποτελεσματικότητας και αποδοτικότητας για το σύνολο των Αξόνων του Προγράμματος

ΑΠ	Τίτλος ΑΠ	ΘΣ	ΠΕΡΙΓΡΑΦΗ ΘΣ	Εντάξεις (ΔΔ)	Νομικές Δεσμεύσεις (ΔΔ)	Βαρύτητα ΘΣ στο σύνολο των εν τάξεων του ΑΠ	Δείκτης Αποτελεσματικότητας ΘΣ	Σταθμισμένος Δείκτης Αποτελεσματικότητας ΘΣ - Δείκτης Αποτελεσματικότητας ΑΠ	Δαπάνες (ΔΔ)	% Απορρόφησης Έργων του ΘΣ / ΑΠ	Δείκτης Αποδοτικότητας ΘΣ / ΑΠ
1	2	3	4	5	6	7	8	9=8*7	10	11=10/5	12=8/11
1	Βελτίωση των προοπτικών απασχόλησης του ανθρώπινου δυναμικού	8	Προώθηση της βιώσιμης και ποιοτικής απασχόλησης και υποστήριξης της κινητικότητας των εργαζομένων	2.500.000,00	2.006.482,94	100,00%	0,3300	0,3300	812.025,10	32,48%	1,02
Σύνολο ΑΠ 1				2.500.000,00	2.006.482,94	100,00%		0,3300	812.025,10	32,48%	1,02
2	Ενίσχυση της απασχόλησης των νέων ηλικίας έως 29 ετών και διευκόλυνση της εισόδου τους στην αγορά εργασίας	8	Προώθηση της βιώσιμης και ποιοτικής απασχόλησης και υποστήριξης της κινητικότητας των εργαζομένων.	14.180.728,90	12.790.588,82	100,00%	0,8963	0,8963	12.016.626,55	84,74%	1,06
Σύνολο ΑΠ 2				14.180.728,90	12.790.588,82	100,00%		0,8963	12.016.626,55	84,74%	1,06

ΑΠ	Τίτλος ΑΠ	ΘΣ	ΠΕΡΙΓΡΑΦΗ ΘΣ	Εντάξεις (ΔΔ)	Νομικές Δεσμεύσεις (ΔΔ)	Βαρύτητα ΘΣ στο σύνολο των εν τάξεων του ΑΠ	Δείκτης Αποτελεσματικότητας ΘΣ	Σταθμισμένος Δείκτης Αποτελεσματικότητας ΘΣ - Δείκτης Αποτελεσματικότητας ΑΠ	Δαπάνες (ΔΔ)	% Απορρόφησης ενταγμένων Έργων του ΘΣ / ΑΠ	Δείκτης Αποδοτικότητας ΘΣ / ΑΠ
1	2	3	4	5	6	7	8	9=8*7	10	11=10/5	12=8/11
3	Καταπολέμηση της φτώχειας και του κοινωνικού αποκλεισμού	9	Προώθηση της Κοινωνικής Ένταξης και καταπολέμησης της Φτώχειας και των διακρίσεων	0,00	0,00	0,00%	0,0000	0,0000	0,00	0,00%	
Σύνολο ΑΠ 3				0,00	0,00	0,00%		0,0000	0,00	0,00%	
4	Ανάπτυξη Δεξιοτήτων του Ανθρώπινου Δυναμικού και Βελτίωση Αποτελεσματικότητας Δημόσιας Διοίκησης	10	Επένδυση στην εκπαίδευση, κατάρτιση και επαγγελματική κατάρτιση για την απόκτηση δεξιοτήτων και τη διά βίου μάθηση	17.054.118,00	0,00	87,67%	0,0000	0,0000	0,00	0,00%	
4	Ανάπτυξη Δεξιοτήτων του Ανθρώπινου Δυναμικού και Βελτίωση Αποτελεσματικότητας Δημόσιας Διοίκησης	11	Ενίσχυση της θεσμικής ικανότητας των δημόσιων αρχών και των ενδιαφερομένων φορέων και της	2.399.140,00	0,00	12,33%	0,0000	0,0000	0,00	0,00%	

ΑΠ	Τίτλος ΑΠ	ΘΣ	ΠΕΡΙΓΡΑΦΗ ΘΣ	Εντάξεις (ΔΔ)	Νομικές Δεσμεύσεις (ΔΔ)	Βαρύτητα ΘΣ στο σύνολο των εν τάξεων του ΑΠ	Δείκτης Αποτελεσματικότητας ΘΣ	Σταθμισμένος Δείκτης Αποτελεσματικότητας ΘΣ - Δείκτης Αποτελεσματικότητας ΑΠ	Δαπάνες (ΔΔ)	% Απορρόφησης ενταγμένων Έργων του ΘΣ / ΑΠ	Δείκτης Αποδοτικότητας ΘΣ / ΑΠ
1	2	3	4	5	6	7	8	9=8*7	10	11=10/5	12=8/11
			αποτελεσματικής δημόσιας διοίκησης								
Σύνολο ΑΠ 4				19.453.258,00	0,00	100,00%		0,0000	0,00	0,00%	
5	Τεχνική Υποστήριξη Εφαρμογής ΕΚΤ		Τεχνική Υποστήριξη Εφαρμογής	0,00	0,00	0,00%	0,0000	0,0000	0,00	0,00%	
Σύνολο ΑΠ5				0,00	0,00	0,00%		0,0000	0,00	0,00%	

4.3.3 Εκτίμηση της αποτελεσματικότητας και αποδοτικότητας σε επίπεδο Θεματικών Στόχων

Η πρόοδος των δεικτών αποτελεσματικότητας και αποδοτικότητας των Αξόνων Προτεραιότητας επηρεάζουν τους αντίστοιχους δείκτες στους Θεματικούς Στόχους τους οποίους υποστηρίζουν. Όπως φαίνεται στον Πίνακα 41, μονάχα για το Θεματικό Στόχο 8 που υποστηρίζεται από τους Άξονες Προτεραιότητας 1 και 2, είναι δυνατή η εκτίμηση της αποτελεσματικότητας και αποδοτικότητας, λόγω των έξι (6) ενταγμένων έργων στον τομέα της απασχόλησης συνολικού π/υ €16,7 εκατ. εκ των οποίων τα 2 είναι ήδη ολοκληρωμένα. Τα έργα αυτά συγκεντρώνουν το σύνολο των επικυρωμένων δαπανών του Προγράμματος έως 31/12/2017, ήτοι €12,8 εκατ. που σημαίνει σε όρους απορρόφησης σχεδόν 77%. Κατά συνέπεια ο **δείκτης αποτελεσματικότητας του Θεματικού Στόχου 8** έχει τιμή «**0,79**» και ο **δείκτης αποδοτικότητας «1,06»**, επιδόσεις που θεωρούνται ικανοποιητικές.

Οι **Θεματικοί Στόχοι 10 και 11** παρά το γεγονός ότι υποστηρίζονται από τέσσερα (4) ενταγμένα έργα π/υ €17 εκατ. και €2,4 εκατ. αντίστοιχα, έχουν μηδενικές επιδόσεις ως προς την αποτελεσματικότητα/αποδοτικότητα, δεδομένου ότι δεν καταγράφεται ακόμα καμία πρόοδος ως προς το φυσικό και οικονομικό τους αντικείμενο. Σε αυτό συνηγορούν και οι νομικές δεσμεύσεις, οι οποίες είναι μηδενικές.

ΠΙΝΑΚΑΣ 41: Εκτίμηση αποτελεσματικότητας και αποδοτικότητας για το σύνολο των Θεματικών Στόχων του Προγράμματος

ΘΣ	ΠΕΡΙΓΡΑΦΗ ΘΣ	ΑΠ	Τίτλος ΑΠ	Εντάξεις (ΔΔ)	Νομικές Δεσμεύσεις (ΔΔ)	Βαρύτητα ΑΠ στο σύνολο των εντάξεων του ΘΣ	Δείκτης Αποτελεσματικότητας ΘΣ	Σταθμισμένος Δείκτης Αποτελεσματικότητας ΑΠ - Δείκτης Αποτελεσματικότητας ΘΣ	Δαπάνες (ΔΔ)	% Απορρόφησης ενταγμένων Έργων του ΑΠ / ΘΣ	Δείκτης Αποδοτικότητας ΑΠ / ΘΣ
1	2	3	4	5	6	7	8	9=8*7	10	11=10/5	12=8/11
8	Πρώθηση της βιώσιμης και ποιοτικής απασχόλησης και υποστήριξης της κινητικότητας των εργαζομένων	1	Βελτίωση των προοπτικών απασχόλησης του ανθρώπινου δυναμικού	2.500.000,00	2.006.482,94	14,99%	0,3300	0,0495	812.025,10	32,48%	1,02
8	Πρώθηση της βιώσιμης και ποιοτικής απασχόλησης και υποστήριξης της κινητικότητας των εργαζομένων	2	Ενίσχυση της απασχόλησης των νέων ηλικίας έως 29 ετών και διευκόλυνση της εισόδου τους στην αγορά εργασίας	14.180.728,90	12.790.588,82	85,01%	0,8963	0,7620	12.016.626,55	84,74%	1,06
Total 8				16.680.728,90	14.797.071,76	100,00%		0,8115	12.828.651,65	76,91%	1,06
9	Πρώθηση της Κοινωνικής Ένταξης και καταπολέμησης της Φτώχειας και των διακρίσεων	3	Καταπολέμηση της φτώχειας και του κοινωνικού αποκλεισμού	0,00	0,00	0,00%	0,0000	0,0000	0,00	0,00%	

ΘΣ	ΠΕΡΙΓΡΑΦΗ ΘΣ	ΑΠ	Τίτλος ΑΠ	Εντάξεις (ΔΔ)	Νομικές Δεσμεύσεις (ΔΔ)	Βαρύτητα ΑΠ στο σύνολο των εντάξεων του ΘΣ	Δείκτης Αποτελεσματικότητας ΘΣ	Σταθμισμένος Δείκτης Αποτελεσματικότητας ΑΠ - Δείκτης Αποτελεσματικότητας ΘΣ	Δαπάνες (ΔΔ)	% Απορρόφησης ενταγμένων Έργων του ΑΠ / ΘΣ	Δείκτης Αποδοτικότητας ΑΠ / ΘΣ
1	2	3	4	5	6	7	8	9=8*7	10	11=10/5	12=8/11
10	Επένδυση στην εκπαίδευση, κατάρτιση και επαγγελματική κατάρτιση για την απόκτηση δεξιοτήτων και τη διά βίου μάθηση	4	Ανάπτυξη Δεξιοτήτων του Ανθρώπινου Δυναμικού και Βελτίωση Αποτελεσματικότητας Δημόσιας Διοίκησης	17.054.118,00	0,00	100,00%	0,0000	0,0000	0,00	0,00%	
11	Ενίσχυση της θεσμικής ικανότητας των δημόσιων αρχών και των ενδιαφερομένων φορέων και της αποτελεσματικής δημόσιας διοίκησης	4	Ανάπτυξη Δεξιοτήτων του Ανθρώπινου Δυναμικού και Βελτίωση Αποτελεσματικότητας Δημόσιας Διοίκησης	2.399.140,00	0,00	100,00%	0,0000	0,0000	0,00	0,00%	
T.B.	Τεχνική Υποστήριξη Εφαρμογής	5	Τεχνική Υποστήριξη Εφαρμογής ΕΚΤ	0,00	0,00	0,00%	0,0000	0,0000	0,00	0,00%	

4.3.4 Εκτίμηση της αποτελεσματικότητας και αποδοτικότητας στο σύνολο του Επιχειρησιακού Προγράμματος

Ο Πίνακας 42 αποτυπώνει μια συνθετική εικόνα του βαθμού αποδοτικότητας και αποτελεσματικότητας του Προγράμματος έως 31/12/2017, με βάση τα στοιχεία προόδου του φυσικού και οικονομικού αντικειμένου και της χρηματοδοτικής βαρύτητας των ενταγμένων δράσεων. Όπως έχει αναλυθεί εκτενώς στην Ενότητα 3, παρά την ύπαρξη ενταγμένων δράσεων, και συγκεκριμένα έργων δημοσίων συμβάσεων, σε τρεις από τους πέντε Άξονες Προτεραιότητας του Προγράμματος, μονάχα στους Άξονες Προτεραιότητας 1 και 2, και περισσότερο στον Α.Π.2, τα ενταγμένα έργα είχαν σημειώσει αξιόλογη φυσική και οικονομική πρόοδο, γεγονός που καθόρισε τους αντίστοιχους δείκτες αποτελεσματικότητας/αποδοτικότητας. Από την άλλη μεριά η ύπαρξη ενταγμένων έργων στον Α.Π.4 αλλά σε πολύ αρχικό στάδιο υλοποίησης, καθώς και η απουσία ενταγμένων έργων στους Α.Π.3 και 5 δεν επιτρέπει στην παρούσα φάση αντίστοιχες εκτιμήσεις.

Κατά συνέπεια, το Πρόγραμμα έχοντας μέχρι σήμερα πετύχει συνολικό ενταγμένο (επιλέξιμο) προϋπολογισμό μόλις το 21% του συνολικού προϋπολογισμού του (ήτοι €36,1 εκατ.) και με επίσης χαμηλές νομικές δεσμεύσεις καταφέρνει, βάσει της προόδου υλοποίησης των 10 ενταγμένων έργων, να έχει ένα **δείκτη αποτελεσματικότητας** με τιμή «**0,3746**» ή αλλιώς «**37,46%**» που μπορεί να θεωρηθεί σχετικά ικανοποιητική. Ο δείκτης αυτός προκύπτει ως άθροισμα των σταθμισμένων δεικτών αποτελεσματικότητας των Αξόνων Προτεραιότητας 1 και 2 και καθορίζεται εν πολλοίς από το δείκτη αποτελεσματικότητας των έργων: «Υγιείς Εργασιακές Σχέσεις - Σύγχρονες Επιχειρήσεις», «Τοποθέτηση άνεργων νέων αποφοίτων γυμνασίων, λυκείων, τεχνικών σχολών και μεταλυκειακής εκπαίδευσης-ΣΤΑΔ» και «Τοποθέτηση Άνεργων Νέων Πτυχιούχων για Απόκτηση Εργασιακής Πείρας σε Επιχειρήσεις/Οργανισμού-ΣΤΑΠ». Να σημειωθεί ότι η αποτελεσματικότητα του Προγράμματος θα ήταν αρκετά πιο βελτιωμένη αν είχαν ενταχθεί στους Άξονες Προτεραιότητας 1, 2 και 3 τα επτά (7) Σχέδια Χορηγιών, που ήδη υλοποιούνται, εκ των οποίων μάλιστα τα δυο έχουν ολοκληρωθεί, αλλά και τα επτά (7) έργα δημοσίων συμβάσεων που έχουν ενεργοποιηθεί και υλοποιούνται από εθνικούς πόρους στους Άξονες 1, 3, 4 και 5. Ωστόσο, με βάση τα σημερινά δεδομένα, ο δείκτης αποτελεσματικότητας του Προγράμματος σε συνδυασμό με το ρυθμό απορρόφησης των εγκεκριμένων δαπανών δίνει ένα αρκετά καλό **δείκτη αποδοτικότητας** με τιμή «**1,06**».

ΠΙΝΑΚΑΣ 42: Εκτίμηση αποτελεσματικότητας και αποδοτικότητας για το Ε.Π. ΑΑΠΚΣ

ΑΠ	Τίτλος ΑΠ	Εντάξεις (ΔΔ)	Νομικές Δεσμεύσεις (ΔΔ)	Βαρύτητα ΑΠ στο σύνολο των εντάξεων του ΕΠΑΑΚΣ	Δείκτης Αποτελεσματικότητας ΑΠ	Σταθμισμένος Δείκτης Αποτελεσματικότητας ΑΠ - Δείκτης Αποτελεσματικότητας ΕΠΑΑΚΣ	Δαπάνες (ΔΔ)	% Απορρόφησης Ενταγμένων Έργων ΑΠ / ΕΠΑΑΚΣ	Δείκτης Αποδοτικότητας ΑΠ / ΕΠΑΑΚΣ
1	2	3	4	5	6	7=6*5	8	9	10=6/9
1	Βελτίωση των προοπτικών απασχόλησης του ανθρώπινου δυναμικού	2.500.000,00	2.006.482,94	6,9%	0,3300	0,0228	812.025,10	32,5%	1,02
2	Ενίσχυση της απασχόλησης των νέων ηλικίας έως 29 ετών και διευκόλυνση της εισόδου τους στην αγορά εργασίας	14.180.728,90	12.790.588,82	39,2%	0,8963	0,3518	12.016.626,55	84,7%	1,06
3	Καταπολέμηση της φτώχειας και του κοινωνικού αποκλεισμού	0,00	0,00	0,0%	0,0000	0,0000	0,00	0,0%	
4	Ανάπτυξη Δεξιοτήτων του Ανθρώπινου Δυναμικού και Βελτίωση Αποτελεσματικότητας Δημόσιας Διοίκησης	19.453.258,00	0,00	53,8%	0,0000	0,0000	0,00	0,0%	
5	Τεχνική Υποστήριξη Εφαρμογής ΕΚΤ	0,00	0,00	0,0%	0,0000	0,0000	0,00	0,0%	
Σύνολο ΕΠΑΑΚΣ		36.133.986,90	14.797.071,76	100%		0,3746	12.828.651,65	35,5%	1,06

4.4 ΕΚΤΙΜΗΣΗ ΤΗΣ ΠΡΟΟΔΟΥ ΥΛΟΠΟΙΗΣΗΣ ΜΕΧΡΙ ΤΟ ΤΕΛΟΣ ΤΗΣ ΠΡΟΓΡΑΜΜΑΤΙΚΗΣ ΠΕΡΙΟΔΟΥ - ΑΠΟΤΙΜΗΣΗ ΤΗΣ ΔΥΝΑΤΟΤΗΤΑΣ ΕΠΙΤΕΥΞΗΣ ΤΩΝ ΣΤΟΧΩΝ ΤΟΥ ΣΕ ΣΧΕΣΗ ΜΕ ΤΟΥΣ ΠΟΡΟΥΣ ΠΟΥ ΕΧΟΥΝ ΔΙΑΤΕΘΕΙ ΜΕΧΡΙ ΣΗΜΕΡΑ – ΠΡΟΤΕΙΝΟΜΕΝΕΣ ΔΙΟΡΘΩΤΙΚΕΣ ΠΑΡΕΜΒΑΣΕΙΣ

Με βάση τα στοιχεία που αναλύθηκαν στις προηγούμενες ενότητες, το Πρόγραμμα έχει τεθεί σε τροχιά πλήρους υλοποίησης με το βαθμό ενεργοποίησης του συνολικού προϋπολογισμού να ανέρχεται έως τις 31/12/2017 στο **67,4%** βάσει των καταχωρημένων προσκλήσεων ή στο **89,3%** αν συνυπολογιστούν και εκείνες που δεν έχουν ακόμα καταχωρηθεί στο ΟΠΣ.

Το γεγονός αυτό επιβεβαιώνει τη δυναμική που έχει αποκτήσει το Πρόγραμμα ήδη από το προηγούμενο έτος (2016) και ενισχύει τις πιθανότητες για ομαλή και απρόσκοπτη υλοποίηση μέχρι την ολοκλήρωση της Προγραμματικής Περιόδου. Παρά το γεγονός ότι ο ρυθμός απορρόφησης των διαθέσιμων πόρων (7,5%) είναι δυσανάλογα χαμηλός του βαθμού ενεργοποίησης του Ε.Π., αυτό δεν προκαλεί στην παρούσα φάση ανησυχία, καθώς εκκρεμεί η πιστοποίηση περίπου €22,6 εκατ. ευρώ που αντιστοιχούν σε πραγματοποιημένες δαπάνες ενεργοποιημένων έργων και σχεδίων, αλλά μη καταχωρημένες ακόμα στο ΟΠΣ και συνεπώς μη επικυρωμένες.

Επίσης, είναι σύνηθες σε κάθε Προγραμματική Περίοδο ο ρυθμός απορρόφησης των Επιχειρησιακών Προγραμμάτων να επιταχύνεται μεσοπρόθεσμα, καθώς βελτιώνεται η προσαρμογή των εμπλεκόμενων (ΕΦΔ και δικαιούχοι) στο νέο κάθε φορά πλαίσιο κανόνων και διαδικασιών. Στην κατεύθυνση αυτή συνηγορεί και η εφαρμογή του **κανόνα αποδέσμευσης (v+3)** που για την Κύπρο θα αρχίζει να εφαρμόζεται από το 2018 και μετά. Σύμφωνα με τις προβλέψεις της Διαχειριστικής Αρχής, ο μοναδικός κίνδυνος για το Πρόγραμμα εντοπίζεται στην περίπτωση του ΕΚΤ, όπου μόνο για το έτος 2018 υπολογίζεται ένα έλλειμμα στο στόχο απορρόφησης της τάξης του €1,2 εκατ. ευρώ, ποσό που θεωρείται εξαιρετικά μικρό. Σε ότι αφορά την ΠΑΝ δεν εντοπίζεται αντίστοιχος κίνδυνος. Ωστόσο, σε σύγκριση με την έως τώρα πορεία του ρυθμού απορρόφησης του Προγράμματος, η πιστοποίηση συνολικά €83 εκατ. και για τα δύο Ταμεία την επόμενη διετία θεωρείται ένας φιλόδοξος στόχος, ειδικά στην περίπτωση που δεν ενισχυθούν με πρόσθετο προσωπικό οι ΕΦΔ του Προγράμματος ή δεν λάβουν εξωτερικές υπηρεσίες (outsourcing).

ΠΙΝΑΚΑΣ 43: Στόχος απορρόφησης Ευρωπαϊκού Κοινωνικού Ταμείου για τα έτη 2018 και 2019

A. ΑΙΤΗΣΕΙΣ ΠΛΗΡΩΜΩΝ ΣΕ ΕΕ ΙΑΝ - ΟΚΤ 2018 (Κοινοτική συνεισφορά 85%)- ΕΚΤ:	30.762.099 €
B. ΑΙΤΗΣΕΙΣ ΠΛΗΡΩΜΩΝ ΣΕ ΕΕ ΝΟΕ - ΔΕΚ 2018 (Κοινοτική συνεισφορά 85%)- ΕΚΤ:	11.572.181 €
Γ. ΑΙΤΗΣΕΙΣ ΠΛΗΡΩΜΩΝ ΣΕ ΕΕ 2019 (Κοινοτική συνεισφορά 85%) - ΕΚΤ:	19.598.453 €
ΣΥΝΟΛΟ:	61.932.733 €
ΣΤΟΧΟΣ ΑΠΟΡΡΟΦΗΣΗΣ 2018 ΓΙΑ ΤΟ ΕΚΤ	
(Δεσμεύσεις 2014+2015 (€39.348.546 + €40.047.552) <u>μείον</u> αντίστοιχη στήριξη στην ΠΑΝ (€11.572.101) <u>μείον</u> Αποθεματικό Επίδοσης 2014+2015 (€4.086.769) <u>μείον</u> Αρχικές Προκαταβολές (€5.022.226) και Ετήσιες Προκαταβολές 2016-2018 (€9.259.730):	49.455.272 €
Εκτιμώμενο Ποσό Απορρόφησης 2018 σύμφωνα με προβλέψεις	42.334.280 €
<i>Πιστοποιήσεις σε ΕΕ μέχρι 31/12/2017 (A + B πιο πάνω)</i>	
<i>κοινοτική συνεισφορά πιστοποιήσεων στην ΕΕ για το ΕΚΤ μέχρι 31/12/2017</i>	5.827.346 €
	97,38%
	48.161.626 €
	Έλλειμμα -1.293.646 €
ΣΤΟΧΟΣ ΑΠΟΡΡΟΦΗΣΗΣ 2019 ΓΙΑ ΤΟ ΕΚΤ	
(Δεσμεύσεις 2014-2016 (€88.925.526) <u>μείον</u> αντίστοιχη στήριξη στην ΠΑΝ (€18.136.793) <u>μείον</u> Αποθεματικό Επίδοσης 2014-2016 (€4.660.969) <u>μείον</u> Αρχικές Προκαταβολές (€5.022.226) και Ετήσιες Προκαταβολές 2016-2019 (€12.869.455):	54.800.775 €
Εκτιμώμενο Ποσό Απορρόφησης 2019 σύμφωνα με προβλέψεις	61.932.733 €
<i>Πιστοποιήσεις σε ΕΕ για το ΕΚΤ μέχρι 31/12/2018 (A + B + Γ πιο πάνω)</i>	
<i>κοινοτική συνεισφορά πιστοποιήσεων στην ΕΕ για το ΕΚΤ μέχρι 31/12/2017</i>	5.827.346 €
	123,65%
	67.760.079 €
	Πλεόνασμα 12.959.304 €

ΠΗΓΗ: ΣΜ/ ΓΔ ΕΠΣΑ - Διεύθυνση Ευρωπαϊκών Ταμείων

ΠΙΝΑΚΑΣ 44: Στόχος απορρόφησης Πρωτοβουλίας για την Απασχόληση των Νέων για τα έτη 2018 και 2019

A. ΑΙΤΗΣΕΙΣ ΠΛΗΡΩΜΩΝ ΣΕ ΕΕ ΙΑΝ - ΟΚΤ 2018 (Κοινοτική συνεισφορά 92%)- ΠΑΝ:	7.980.225 €
B. ΑΙΤΗΣΕΙΣ ΠΛΗΡΩΜΩΝ ΣΕ ΕΕ ΝΟΕ - ΔΕΚ 2018 (Κοινοτική συνεισφορά 92%)- ΠΑΝ:	4.928.900 €
Γ. ΑΙΤΗΣΕΙΣ ΠΛΗΡΩΜΩΝ ΣΕ ΕΕ 2019 (Κοινοτική συνεισφορά 92%)- ΠΑΝ:	8.342.100 €
ΣΥΝΟΛΟ:	21.251.225 €
ΣΤΟΧΟΣ ΑΠΟΡΡΟΦΗΣΗΣ 2018 ΓΙΑ ΤΗΝ ΠΑΝ	
(Δεσμεύσεις 2014-2015 (€11.572.101) συν ESF Matching Fund (€11.572.101) μείον Αρχικές (€5.894.458) και Ετήσιες Προκαταβολές 2016-2018 (€1.337.588))	15.912.156 €
Εκτιμώμενο Ποσό Απορρόφησης 2018 σύμφωνα με προβλέψεις	12.909.125 €
Πιστοποιήσεις σε ΕΕ για την ΠΑΝ μέχρι 31/12/2017 (Α + Β πιο πάνω)	
+ κοινοτική συνεισφορά πιστοποιήσεων ΠΑΝ μέχρι 31/12/2017	5.844.327 €
	117,86%
	18.753.452 €
	Πλεόνασμα 2.841.296 €
ΣΤΟΧΟΣ ΑΠΟΡΡΟΦΗΣΗΣ 2019 ΓΙΑ ΤΗΝ ΠΑΝ	
(Δεσμεύσεις 2014-2015 (€11.572.101) συν ESF Matching Fund (€11.572.101) μείον Αρχικές (€5.894.458) και Ετήσιες Προκαταβολές 2016-2019 (€1.859.021))	15.390.723 €
Εκτιμώμενο Ποσό Απορρόφησης 2019 σύμφωνα με προβλέψεις	21.251.225 €
Πιστοποιήσεις σε ΕΕ για την ΠΑΝ μέχρι 31/12/2018 (Α + Β + Γ πιο πάνω)	
+ κοινοτική συνεισφορά πιστοποιήσεων ΠΑΝ μέχρι 31/12/2017	5.844.327 €
	176,05%
	27.095.552 €
	Πλεόνασμα 11.704.829 €

ΠΗΓΗ: ΣΜ/ ΓΔ ΕΠΣΑ - Διεύθυνση Ευρωπαϊκών Ταμείων

Στο βαθμό όπου οι στόχοι του Προγράμματος εκφράζονται μέσω του **Πλαισίου Επίδοσης** (βλέπε Πίνακα 36) προκύπτει ως συμπέρασμα ότι ο βαθμός επίτευξης (των στόχων) είναι ανάλογος των πόρων που έχουν διατεθεί μέχρι σήμερα (βλέπε πιστοποιημένες δαπάνες). Αυτό είναι εμφανές στο σκέλος του Προγράμματος που στηρίζει το στόχο της **Απασχόλησης**, δηλαδή στους Άξονες Προτεραιότητας 1 και 2. Ειδικότερα, στον Άξονα Προτεραιότητας 1 οι δαπάνες που έχουν πιστοποιηθεί έως σήμερα (μόλις €812 χιλ.) δεν έχουν επηρεάσει καθόλου την επίδοση του δείκτη «CO01: Άνεργοι, συμπεριλαμβανομένων των μακροχρόνια ανέργων», καθώς προέρχονται από το έργο «Υγιείς Εργασιακές Σχέσεις - Σύγχρονες Επιχειρήσεις», το οποίο δεν συνδέεται με το συγκεκριμένο δείκτη.

Αντίθετα, στον Άξονα Προτεραιότητας 2 και συγκεκριμένα στο σκέλος της ΠΑΝ ο Δείκτης «E8221: Άνεργοι συμπεριλαμβανομένων των μακροχρόνια ανέργων κάτω των 25 ετών» έχει υλοποιηθεί σε ποσοστό 74% με μόλις το 15,5% του προϋπολογισμού του Ταμείου. Επίσης, στην περίπτωση του «Δείκτη E8222: Άνεργοι συμπεριλαμβανομένων των μακροχρόνια ανέργων 15-29 ετών» η τιμή στόχος έχει υπερκαλυφθεί (σε ποσοστό 174%) έχοντας διατεθεί το 100% των δαπανών του Ταμείου (ΕΚΤ). Συνεπώς, στην περίπτωση του Άξονα 2 η συσχέτιση της προόδου επίτευξης των στόχων με τους πόρους που έχουν πιστοποιηθεί έχει **θετικό πρόσημο**.

Αντίθετα, στους τομείς που υποστηρίζονται από το Πρόγραμμα στο πλαίσιο των Αξόνων Προτεραιότητας 3 και 4 και έχουν να κάνουν με θέματα κοινωνικής ένταξης, καταπολέμησης της φτώχειας, ανάπτυξης ανθρώπινων πόρων και βελτίωσης της αποδοτικότητας της Δημόσιας Διοίκησης, η έλλειψη πιστοποιημένων δαπανών **έχει επηρεάσει και τις αντίστοιχες επιδόσεις σε επίπεδο στόχων**. Στην περίπτωση του Α.Π.3 αυτό οφείλεται στην απουσία ενταγμένων έργων, ενώ στην περίπτωση του Α.Π.4 αν και υπάρχουν ήδη ενταγμένα έργα, αυτά βρίσκονται σε αρχικό στάδιο υλοποίησης γεγονός που δεν έχει επιτρέψει την απορρόφηση πόρων.

4.5 ΠΙΘΑΝΕΣ ΤΡΟΠΟΠΟΙΗΣΕΙΣ ΣΤΗΝ ΑΡΧΙΚΗ ΚΑΤΑΝΟΜΗ ΤΩΝ ΠÓΡΩΝ ΚΑΙ ΕΠΙΠΤΩΣΕΙΣ ΣΤΗΝ ΕΠΙΤΕΥΞΗ ΤΩΝ ΣΤΟΧΩΝ ΣΕ ΟΡΟΥΣ ΑΠΟΔΟΤΙΚΟΤΗΤΑΣ

Με βάση την πορεία εφαρμογής του Προγράμματος έως τις 31/12/2017, όπως αυτή αποτυπώθηκε και αξιολογήθηκε με όρους φυσικής και οικονομικής προόδου και όρους αποτελεσματικότητας/αποδοτικότητας, δε στοιχειοθετείται στην παρούσα φάση ανάγκη ή σκοπιμότητα για ανακατανομή πόρων. Έχει άλλωστε προηγηθεί πρόσφατα (Οκτώβριος 2017) η τροποποίηση του Ε.Π. προκειμένου να ενσωματωθούν τα πρόσθετα κονδύλια της Τεχνικής Αναπροσαρμογής του Δημοσιονομικού Πλαισίου για το ΕΚΤ και την ΠΑΝ για την περίοδο 2017-2020. Όπως έχει ήδη αναφερθεί, η τροποποίηση που έγινε αφορούσε σε ανακατανομή πόρων τόσο εντός του Α.Π.2 (από τον Ε.Σ.8.2.2 στον Ε.Σ.8.2.1) όσο και μεταξύ των Α.Π.2 και 3 (από τον Ε.Σ.8.2.2 στον Ε.Σ.9.3.2). Αφορούσε, επίσης, σε μερική αναθεώρηση του συστήματος δεικτών, προκειμένου το τελευταίο να αποκτήσει περισσότερο αντιπροσωπευτικό χαρακτήρα αλλά και να ανταποκρίνεται στη διευρυμένη πλέον ομάδα στόχο της ΠΑΝ (15-29).

Επίσης, όπως τεκμηριώθηκε παραπάνω, η υφιστάμενη κατανομή των πόρων σε κάθε Άξονα Προτεραιότητας και Θεματικό Στόχο που υποστηρίζεται από το Πρόγραμμα, εκφράζει μια δεδομένη χρηματοδοτική βαρύτητα, η οποία είναι πλήρως συνυφασμένη με την κύρια στρατηγική στόχευση του Επιχειρησιακού Προγράμματος. Αυτή δεν είναι άλλη από την στήριξη της απασχόλησης, με σκοπό την αντιμετώπιση των συνεπειών της οικονομικής κρίσης στην οικονομία και την κοινωνία. Στο χρονικό διάστημα που έχει μεσολαβήσει από την έγκριση του Προγράμματος (Φεβρουάριος 2015), οι συνθήκες στην αγορά εργασίας παραμένουν εν πολλοίς κρίσιμες, με την ανεργία (συμπεριλαμβανομένης της ανεργίας των νέων) να παραμένει σε υψηλά επίπεδα, παρά την πτωτική της τάση. Όπως τεκμηριώνεται δε και από την Έκθεση Προόδου 2017 της Συμφωνίας Εταιρικής Σχέσης (Αύγουστος 2017), οι προκλήσεις που αντιμετωπίζει η χώρα στους τομείς του ανθρώπινου δυναμικού και της κοινωνικής συνοχής εξακολουθούν να θεωρούνται σημαντικές. Συνεπώς, στο βαθμό που η στρατηγική στόχευση του Προγράμματος παραμένει επίκαιρη και ρεαλιστική, **δεν θεωρείται σκόπιμη η ανακατανομή πόρων εντός των Αξόνων Προτεραιότητας.**

Ούτε όμως από τη συσχέτιση της προόδου υλοποίησης του Προγράμματος με τους πόρους που έχουν διατεθεί έως τις 31/12/2017 (Βλέπε Παράγραφο 4.4), προκύπτουν στοιχεία που να συνηγορούν υπέρ της αναγκαιότητας για ανακατανομή πόρων.

Με βάση λοιπόν τα σημερινά δεδομένα, η εγκεκριμένη κατανομή πόρων εξυπηρετεί τους Θεματικούς και Ειδικούς Στόχους του Προγράμματος και δύναται να εξασφαλίσει την κάλυψη των ενδιάμεσων τιμών στόχων του Πλαισίου Επίδοσης για το 2018, υπό την προϋπόθεση όμως ότι **θα ενεργοποιηθεί άμεσα και ο υπόλοιπος προϋπολογισμός του Προγράμματος, θα ενταχθούν όλες οι δράσεις (Σχέδια και Έργα) που έχουν έως τώρα ενεργοποιηθεί**, και το κυριότερο θα καταβληθεί η απαιτούμενη προσπάθεια από όλους τους εμπλεκόμενους (ΕΦΔ και δικαιούχους) προκειμένου **να απορροφηθούν οι διαθέσιμοι πόροι**, με βάση τις προβλέψεις που έχουν ήδη γίνει για τα έτη 2018-2019. Σε επόμενη φάση και αφού οι πιστοποιημένες δαπάνες του Προγράμματος θα έχουν αυξηθεί σε ικανοποιητικό επίπεδο, τότε θα είναι βάσιμη μια πρόταση ανακατανομής των πόρων του Προγράμματος, σε συνάρτηση πάντα με την πρόοδο των δεικτών εκροών/αποτελέσματος και του πλαισίου επίδοσης.

5. ΣΥΜΠΕΡΑΣΜΑΤΑ - ΠΡΟΤΑΣΕΙΣ

Η παρούσα έκθεση έχει ως γνώμονα να παρέχει στα στελέχη της ΓΔ ΕΠΣΑ, του Τμήματος Εργασίας και της Μονάδας ΕΚΤ τις κατάλληλες πληροφορίες, τα επεξεργασμένα στοιχεία και τις εκτιμήσεις του Συμβούλου Αξιολόγησης σε σχέση με την πρόοδο υλοποίησης των στόχων, καθώς και το βαθμό αποτελεσματικότητας και αποδοτικότητας των δράσεων που υλοποιούνται, με στόχο τη διαμόρφωση έγκυρης και αντικειμενικής εικόνας για την πορεία εφαρμογής του Ε.Π. και τη λήψη, εφόσον απαιτείται, των κατάλληλων αποφάσεων σε πολιτικό και διαχειριστικό επίπεδο. Σε αυτό το πλαίσιο προηγήθηκε η αναλυτική καταγραφή και παρουσίαση όλων των στοιχείων που συνθέτουν και τεκμηριώνουν την πρόοδο του φυσικού και οικονομικού αντικειμένου του Προγράμματος, σε όλα τα επίπεδα προγραμματισμού (Άξονας Προτεραιότητας, Κατηγορία Παρέμβασης, Θεματικός Στόχος, Επενδυτική Προτεραιότητα και Ειδικός Στόχος). Οι κυριότερες διαπιστώσεις που προκύπτουν από την ανασκόπηση της πορείας υλοποίησης του Ε.Π. κατά την πρώτη τριετία 2015-2017, ομαδοποιούνται με βάση το πρόσημο που τις χαρακτηρίζει.

Στα **θετικά**, καταρχάς, συμπεράσματα της αξιολόγησης συγκαταλέγεται ο **βαθμός ενεργοποίησης του π/υ του Προγράμματος**, ο οποίος έχει αγγίξει σχεδόν το 70%, με βάση τις προσκλήσεις που είχαν καταχωρηθεί στο ΟΠΣ έως τις 31/12/2017, και σχεδόν το 90%, αν προστεθούν και οι δημοσιευμένες προσκλήσεις που δεν είχαν ακόμα καταχωρηθεί στο ΟΠΣ. Σε σύντομο δε χρονικό διάστημα το Πρόγραμμα αναμένεται να αγγίξει ποσοστά πλήρους ενεργοποίησης, αφού στις αρχές του 2018 ενεργοποιήθηκαν πρόσθετες προσκλήσεις ύψους σχεδόν €24 εκατ. Επίσης, σε αρκετά καλό επίπεδο ενεργοποίησης (σχεδόν 60%) βρίσκεται και ο Θεματικός Στόχος 8, που έχει τη μεγαλύτερη χρηματοδοτική βαρύτητα και ως εκ τούτου εκφράζει τον κύριο στρατηγικό προσανατολισμό του Ε.Π. που είναι ο τομέας της απασχόλησης.

Παρά το γεγονός ότι ο δείκτης αποτελεσματικότητας του Προγράμματος δεν θεωρείται ιδιαίτερα υψηλός (0,3746) για ένα πρόγραμμα που έχει ολοκληρώσει τον 3^ο χρόνο υλοποίησης, ωστόσο αν συνυπολογιστεί ο ρυθμός απορρόφησης των ενταγμένων έργων, τότε προκύπτει ένας **αρκετά ικανοποιητικός δείκτης αποδοτικότητας (1,06)**, στοιχείο που συγκαταλέγεται και αυτό στα θετικά πρόσημα της αξιολόγησης.

Αντίθετα, στα **αρνητικά** συγκαταλέγεται το **χαμηλό ποσοστό απορρόφησης** (μόλις 7,5%), όπως και των νομικών δεσμεύσεων (8,5%) και της συνολικής επιλέξιμης δημόσιας δαπάνης (21%), σε σχέση πάντα με το συνολικό προϋπολογισμό του Προγράμματος.

Η καθυστέρηση που καταγράφεται στην απορρόφηση των εγκεκριμένων πόρων του Προγράμματος αποτυπώνεται ξεκάθαρα και στο **Πλαίσιο Επίδοσης**, με τους περισσότερους οικονομικούς δείκτες που παρακολουθούν τις πιστοποιημένες δαπάνες ανά άξονα προτεραιότητας να είναι είτε σε μηδενικά είτε σε πολύ χαμηλά ποσοστά υλοποίησης σε σχέση με τις ενδιάμεσες τιμές στόχους. Μοναδική εξαίρεση αποτελεί ο Α.Π.2 στο σκέλος του ΕΚΤ όπου έχει ήδη επιτευχθεί η ενδιάμεση τιμή στόχος του αντίστοιχου οικονομικού δείκτη. Ακόμα όμως και με βάση τις προβλέψεις της ΓΔ ΕΠΣΑ για τις αναμενόμενες πιστοποιήσεις το 2018, οι αποκλίσεις των οικονομικών δεικτών, κυρίως στην περίπτωση των Α.Π.1 και Α.Π.4 και λιγότερο στην περίπτωση του Α.Π.2 (σκέλος ΠΑΝ), παραμένουν σημαντικές.

Η διαπίστωση αυτή είναι ιδιαίτερα κρίσιμη, δεδομένου ότι το 2018 είναι έτος εφαρμογής της διαδικασίας αποδέσμευσης «n+3»¹⁵ που εφαρμόζεται για τα Επιχειρησιακά Προγράμματα της περιόδου 2014-2020. Συνεπώς, αυτή τη στιγμή αναγνωρίζονται κίνδυνοι, όχι μόνο από τη μη αξιοποίηση του αποθεματικού επίδοσης, λόγω της μη ικανοποίησης των ενδιάμεσων τιμών στόχων του Πλαισίου Επίδοσης, αλλά και από την περικοπή εγκεκριμένων πόρων που δεν έχουν απορροφηθεί έως τώρα (βάσει του κανόνα n+3).

Σημαντικές όμως είναι και οι αποκλίσεις στο σκέλος του Πλαισίου Επίδοσης που εξετάζει τις εκροές του Προγράμματος. Έτσι, η μόνη πρόοδος που καταγράφεται οφείλεται σε 2 έργα του Α.Π.2, στους Ειδικούς Στόχους 8.2.1 (ΠΑΝ) και 8.2.2 (ΕΚΤ) αντίστοιχα, τα οποία είχαν ολοκληρωθεί έως τις 31/12/2017.

Επίσης, εξακολουθούν να παραμένουν **ανενεργές** η Ε.Π.9.5: «Πρώθηση της κοινωνικής οικονομίας και της κοινωνικής επιχειρηματικότητας» και η Ε.Π.11.2: «Ανάπτυξη ικανοτήτων για όλους τους φορείς που παρέχουν εκπαίδευση, διά βίου μάθηση, κατάρτιση και απασχόληση καθώς και κοινωνικές πολιτικές, μεταξύ άλλων μέσω τομεακών και εδαφικών συμφώνων για κινητοποίηση υπέρ

¹⁵ Βλέπε τα άρθρα 86-88 και 136 του Κ.1303/2013

των μεταρρυθμίσεων σε εθνικό, περιφερειακό και τοπικό επίπεδο», γεγονός που στερεί τη δυνατότητα πρώτον, της αξιοποίησης ενός καινοτόμου εργαλείου, όπως είναι οι κοινωνικές επιχειρήσεις, στην προσπάθεια ενίσχυσης της απασχόλησης και της κοινωνικής συνοχής, και δεύτερον της ενεργούς συνδρομής των κοινωνικών και οικονομικών εταίρων στην υλοποίηση και παρακολούθηση του Προγράμματος.

Ως κρίσιμότερο όμως σε αυτή τη φάση ζήτημα αναδεικνύεται η σημαντική καθυστέρηση πρώτον, στην **ενσωμάτωση στο ΟΠΣ** των στοιχείων προόδου **των επτά (7) Σχεδίων Χορηγιών** που βρίσκονται σε εξέλιξη και δεύτερον, στην πιστοποίηση των συσσωρευμένων δαπανών ύψους περίπου €12 εκατ. που έχουν πραγματοποιηθεί στο πλαίσιο αυτών των Σχεδίων. Παρά λοιπόν την πρόοδο που καταγράφεται σε ότι αφορά τα Σχέδια Χορηγιών, για την ώρα στο ΟΠΣ έχει καταχωρηθεί μονάχα η απόφαση έγκρισης τους, γεγονός που δεν αποτυπώνει την πραγματική πρόοδο που έχει σημειωθεί. Η καθυστέρηση αυτή οφείλεται στην **έλλειψη προσωπικού** από τον Ενδιάμεσο Φορέα Διαχείρισης των Σχεδίων που είναι το Τμήμα Εργασίας. Από την άλλη πλευρά είναι γεγονός ότι το Τμήμα μέχρι σήμερα έχει πετύχει, με το λιγοστό προσωπικό που διαθέτει, την ενεργοποίηση Σχεδίων Χορηγιών συνολικού π/υ άνω των €60 εκατ. Ωστόσο, συσσωρευμένες δαπάνες που δεν έχουν ακόμα πιστοποιηθεί καταγράφονται και στην περίπτωση των έργων δημοσίων συμβάσεων.

Επειδή λοιπόν δεν μπορεί να αποκλειστεί ο κίνδυνος της μη επίτευξης των ενδιάμεσων στόχων απορρόφησης κατά το έτος ορόσημο που είναι το 2018, απαιτείται η **άμεση επιτάχυνση των διαδικασιών στελέχωσης των ΕΦΔ ή της εξασφάλισης εξωτερικών συμβούλων (outsourcing)**, προκειμένου να ελέγχονται, να καταχωρούνται στο ΟΠΣ και να πιστοποιούνται με ταχύτητα οι πραγματοποιημένες δαπάνες. Επίσης, έχει καθυστερήσει σημαντικά και η διασύνδεση του πληροφοριακού συστήματος του Τμήματος Εργασίας με το ΟΠΣ, γεγονός που μέχρι στιγμής δε βοηθά στη λήψη έγκαιρων πολιτικών αποφάσεων για την επίτευξη των στόχων του Προγράμματος. Ωστόσο, το Τμήμα Εργασίας ήδη συνεργάζεται με Τεχνικό Σύμβουλο Πληροφορικής προκειμένου να αρθεί σύντομα το συγκεκριμένο εμπόδιο.